



RANKING INTERPROVINCIAL DE GOBERNADORES

+ RANKING DE PRINCIPALES INTENDENTES
A NIVEL FEDERAL





RESUMEN EJECUTIVO





RESUMEN RANKING DE GOBERNADORES - OCTUBRE 2024

Los tres gobernadores mejor valorados del mes de OCTUBRE 2024 por sus co-provincianos son: En primer lugar **Ignacio Torres (Chubut)** con 63.2% de aprobación, seguido por **Maximiliano Pullaro (Santa Fe)** con 62.9%, y cierra este podio **Oswaldo Jaldo (Tucumán)** con 62.5% de imagen positiva.

Los peores calificados de este mes son: **Alberto Weretilneck (Río Negro)** con 43.4% de aprobación en último lugar, seguido por **Ricardo Quintela** con 43.5% y **Rolando Figueroa (Neuquén)** con 43.8% de imagen positiva.

El Jefe de estado que más creció comparado a nuestra medición de SEPTIEMBRE fue el **Gob. de Corrientes Gustavo Valdés (+1.9%)**, mientras que **Gustavo Sáenz de Salta** fue quien más cayó (-2.6%)

RESUMEN RANKING FEDERAL DE INTENDENTES - OCTUBRE 2024

Los tres Intendentes mejor valorados del mes de OCTUBRE 2024 por sus vecinos son: En primer lugar **Eduardo Tassano de la Ciudad de Corrientes** con 57.7% de aprobación, seguido por **Jorge Jofré de Formosa Capital** con 57.3%, y **Leonardo Stelatto de Posadas** con 56.9% de imagen positiva.

Los peores calificados de este mes son: **Roy Nikisch de Resistencia** con 36.4% de aprobación en último lugar, seguido por **Walter Cortés de Bariloche** con 36.6% y **Pablo Grasso de Río Gallegos** con 37.9% de imagen positiva.

El Intendente que más creció comparado a nuestra medición de Septiembre fue **Emiliano Durand de Salta (+2.0%)**, mientras que **Roy Nikisch de Resistencia** fue quien más cayó (-1.9%).





CAPÍTULO 1

RANKING DE IMAGEN POSITIVA GOBERNADORES











RANKING DE IMAGEN POSITIVA GOBERNADORES - OCTUBRE 2024









■ POSITIVA
 ■ NEGATIVA
 ■ NS / NC

IMAGEN POSITIVA SEP./24









LOS 8 MEJORES

	1. IGNACIO TORRES (CHU)	63.2%	33.9%	2.9%	↑	61.6%
	2. MAXIMILIANO PULLARO (SFE)	62.9%	33.5%	3.6%	↑	61.7%
	3. OSVALDO JALDO (TUC)	62.5%	34.6%	2.9%	↑	61.9%
	4. HUGO PASSALACQUA (MIS)	61.6%	34.7%	3.7%	↓	63.5%
	5. LEANDRO ZDERO (CHA)	59.2%	37.2%	3.6%	↓	59.7%
	6. MARCELO ORREGO (SJU)	57.3%	38.3%	4.4%	↓	57.5%
	7. SERGIO ZILIOOTTO (LPA)	57.1%	38.9%	4.0%	↑	56.4%
	8. MARTÍN LLARYORA (CBA)	56.7%	37.9%	5.4%	↓	58.6%

LOS 8 DEL MEDIO

	9. RAUL JALÍL (CAT)	55.8%	41.9%	2.3%	↓	57.2%
	10. CLAUDIO POGGI (SLU)	54.8%	41.4%	3.8%	↑	54.6%
	11. GUSTAVO MELELLA (TDF)	54.3%	42.4%	3.3%	↓	55.8%
	12. ALFREDO CORNEJO (MZA)	53.5%	43.5%	3.0%	↑	52.3%
	13. GUSTAVO VALDÉS (CORR)	52.6%	42.6%	4.8%	↑	50.7%
	14. CARLOS SADIR (JUJ)	51.0%	44.7%	4.3%	↑	50.5%
	15. GERARDO ZAMORA (SDE)	50.8%	44.3%	4.9%	↓	51.3%
	16. ROGELIO FRIGERIO (ERI)	47.2%	47.1%	5.7%	↓	47.8%

LOS 8 PEORES

	17. GILDO INFRÁN (FOR)	47.1%	49.4%	3.5%	↑	46.8%
	18. JORGE MACRI (CABA)	45.9%	49.2%	4.9%	↓	46.0%
	19. CLAUDIO VIDAL (SCR)	45.8%	49.6%	4.6%	↑	45.4%
	20. GUSTAVO SÁENZ (SAL)	45.3%	49.9%	4.8%	↓	47.9%
	21. AXEL KICILLOF (PBA)	45.2%	52.3%	2.5%	↑	43.4%
	22. ROLANDO FIGUEROA (NQN)	43.8%	54.1%	2.1%	↑	43.0%
	23. RICARDO QUINTELA (LRI)	43.5%	51.4%	5.1%	↑	42.5%
	24. ALBERTO WERETILNECK (RNE)	43.4%	54.3%	2.3%	↓	45.3%



























CAPÍTULO 2

RANKING DE IMAGEN POSITIVA PRINCIPALES INTENDENTES A NIVEL FEDERAL



RANKING DE IMAGEN POSITIVA

PRINCIPALES INTENDENTES A NIVEL FEDERAL - OCTUBRE 2024

		POSITIVA	NEGATIVA	NS / NC		IMAGEN POSITIVA SEP./24
LOS 8 MEJORES	 1. EDUARDO TASSANO (CORR.)	57.7%	39.6%	2.7%	↑	56.6%
	 2. JORGE JOFRÉ (FOR. CAP.)	57.3%	38.5%	4.2%	↑	57.1%
	 3. LEONARDO STELATTO (POS.)	56.9%	37.9%	5.2%	↓	57.7%
	 4. GUSTAVO SASTRE (PMY)	56.7%	41.1%	2.2%	↓	57.9%
	 5. DANIEL PASSERINI (CBA. CAP.)	56.5%	40.5%	3.0%	↑	55.0%
	 6. ULPIANO SUÁREZ (MZA. CAP.)	55.9%	39.5%	4.6%	↓	56.1%
	 7. MATIAS STEVANATO (MAIPÚ)	55.3%	40.3%	4.4%	↓	56.3%
	 8. GUSTAVO SAADI (SFVC)	55.2%	41.3%	3.5%	↑	54.8%
LOS 8 DEL MEDIO	 9. ROSARIO ROMERO (PAR.)	55.1%	42.8%	2.1%	↑	54.5%
	 10. ROGER NEDIANI (LA BANDA)	54.3%	41.4%	4.3%	↑	53.7%
	 11. PABLO JAVKIN (ROS)	52.7%	44.0%	3.3%	↑	51.5%
	 12. LUCIANO DI NÁPOLI (SRLP)	52.4%	41.9%	5.7%	↑	51.9%
	 13. ROSSANA CHAHLA (SMT)	51.5%	45.7%	2.8%	↓	52.6%
	 14. GASTÓN HISSA (SLU. CAP.)	45.3%	51.9%	2.8%	↑	44.8%
	 15. SUSANA LACIAR (SJ CAP.)	45.1%	49.6%	5.3%	↑	44.7%
	 16. EMILIANO DURAND (SAL. CAP.)	44.5%	50.8%	4.7%	↑	42.5%
LOS 8 PEORES	 17. MARIANO GAIDO (NQN. CAP.)	42.3%	55.4%	2.3%	↓	42.7%
	 18. JULIO ALAK (LA PLATA)	41.3%	56.7%	2.0%	↓	41.8%
	 19. ARMANDO MOLINA (LR. CAP.)	40.6%	56.3%	3.1%	↑	40.4%
	 20. RAÚL JORGE (SSJ)	39.3%	58.4%	2.3%	↓	40.9%
	 21. WALTER VUOTO (USH.)	38.1%	58.7%	3.2%	↓	38.5%
	 22. PABLO GRASSO (R. GALL.)	37.9%	59.4%	2.7%	↑	37.2%
	 23. WALTER CORTÉS (BAR.)	36.6%	59.3%	4.1%	↓	36.8%
	 24. ROY NIKISCH (RESIS.)	36.4%	60.3%	3.3%	↓	38.3%



CAPÍTULO 3

DESGLOSE POR ENCUESTAS PROVINCIALES



ENCUESTA PROVINCIA DE CHUBUT -
1 AL 4 DE OCTUBRE DE 2024 - MUESTRA 679 CASOS

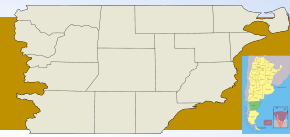
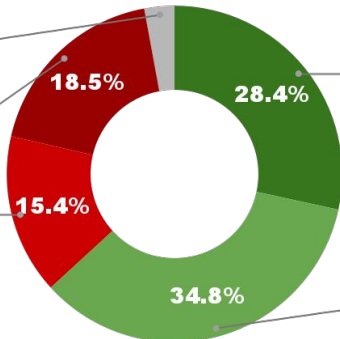


IMAGEN GOBERNADOR IGNACIO TORRES (CHU)

NS / NC

2.9%
MUY MALA
18.5%

MALA
15.4%



MUY BUENA
28.4%

BUENA
34.8%



POSICIÓN EN RANKING

1º

IMAGEN
POSITIVA
SEP. /24

POSITIVA NEGATIVA NS / NC

63.2%

33.9%

2.9%



61.6%

ENCUESTA PROVINCIA DE SANTA FE -
1 AL 4 DE OCTUBRE DE 2024 - MUESTRA 851 CASOS

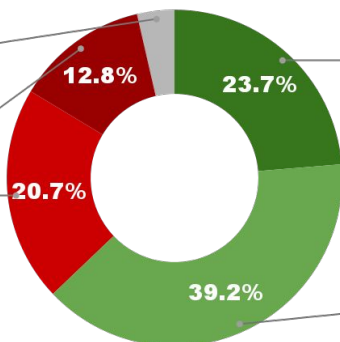


IMAGEN GOBERNADOR MAXIMILIANO PULLARO (SFE)

NS / NC

3.6%
MUY MALA
12.8%

MALA
20.7%



MUY BUENA
23.7%

BUENA
39.2%



POSICIÓN EN RANKING

2º

IMAGEN
POSITIVA
SEP. /24

POSITIVA NEGATIVA NS / NC

62.9%

33.5%

3.6%

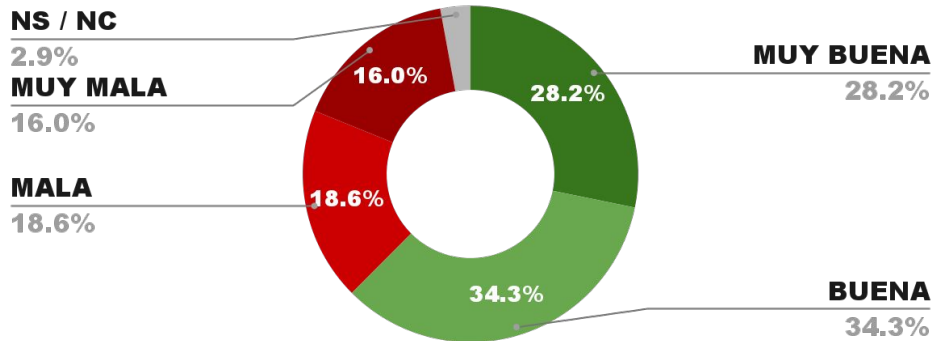


61.7%

ENCUESTA PROVINCIA DE TUCUMÁN - 1 AL 4 DE OCTUBRE DE 2024 - MUESTRA 814 CASOS



IMAGEN GOBERNADOR OSVALDO JALDO (TUC)



POSITIVA NEGATIVA NS / NC



ENCUESTA PROVINCIA DE MISIONES - 1 AL 4 DE OCTUBRE DE 2024 - MUESTRA 741 CASOS

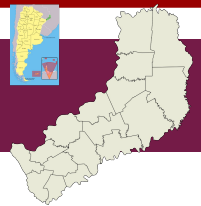
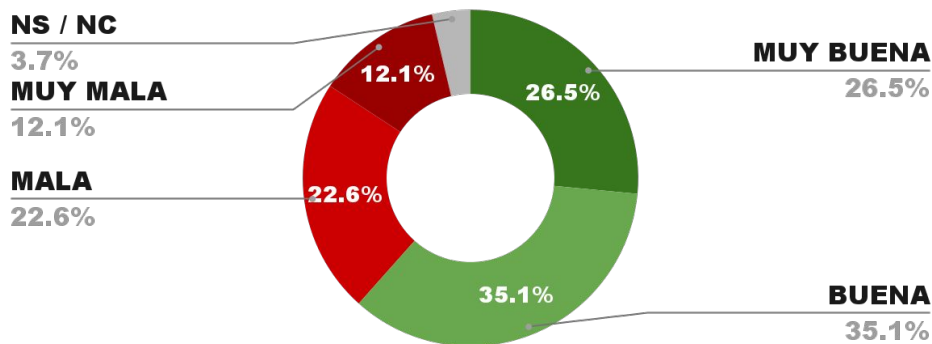


IMAGEN GOBERNADOR HUGO PASSALACQUA (MIS)



POSITIVA NEGATIVA NS / NC



ENCUESTA PROVINCIA DE CHACO -
1 AL 4 DE OCTUBRE DE 2024 - MUESTRA 806 CASOS

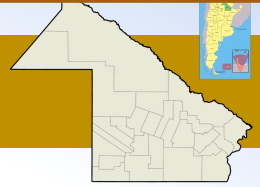
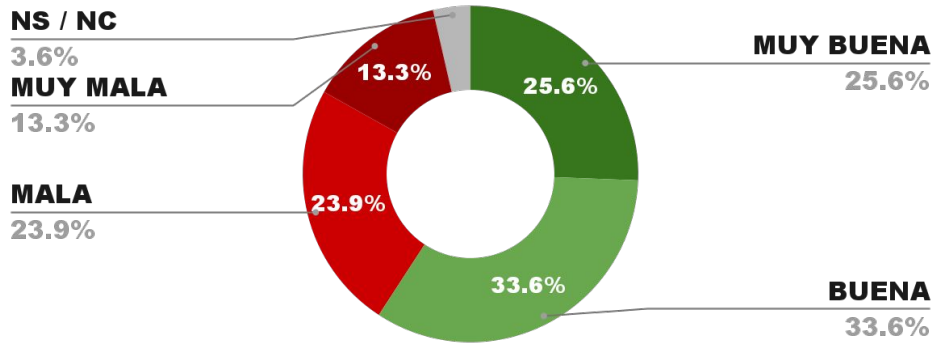


IMAGEN GOBERNADOR LEANDRO ZDERO (CHA)



POSITIVA NEGATIVA NS / NC

59.2%

37.2%

3.6%



59.7%

ENCUESTA PROVINCIA DE SAN JUAN -
1 AL 4 DE OCTUBRE DE 2024 - MUESTRA 736 CASOS

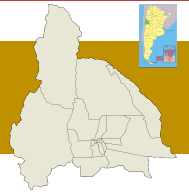
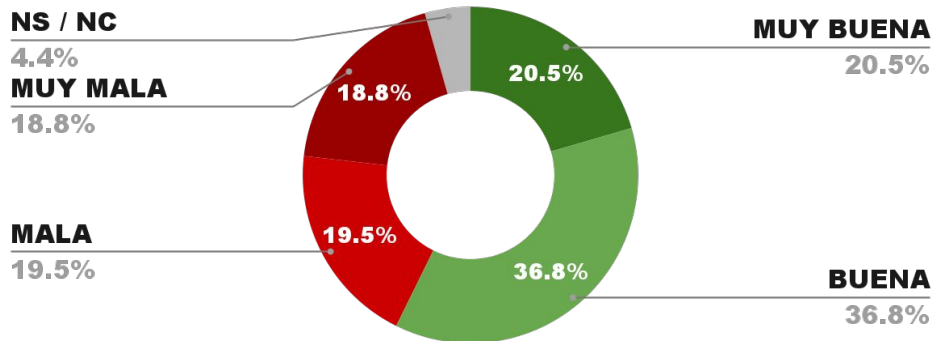


IMAGEN GOBERNADOR MARCELO ORREGO (SJU)



POSITIVA NEGATIVA NS / NC

57.3%

38.3%

4.4%



57.5%

ENCUESTA PROVINCIA DE LA PAMPA -
1 AL 4 DE OCTUBRE DE 2024 - MUESTRA 633 CASOS

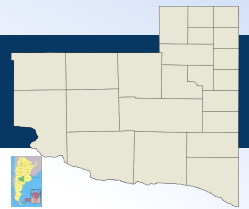
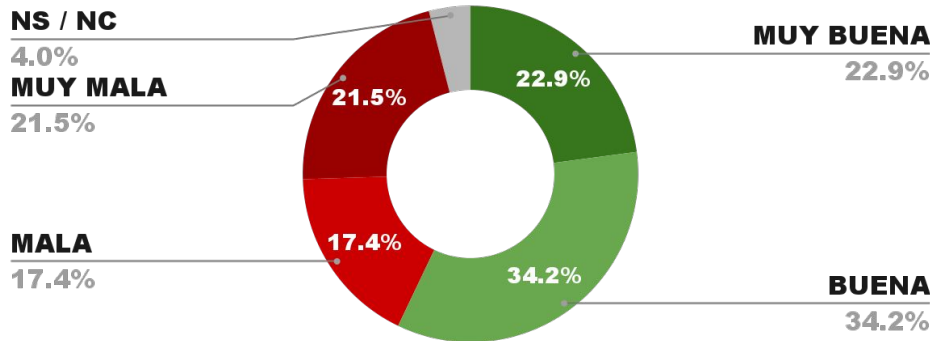


IMAGEN GOBERNADOR SERGIO ZILIOOTTO (LPA)



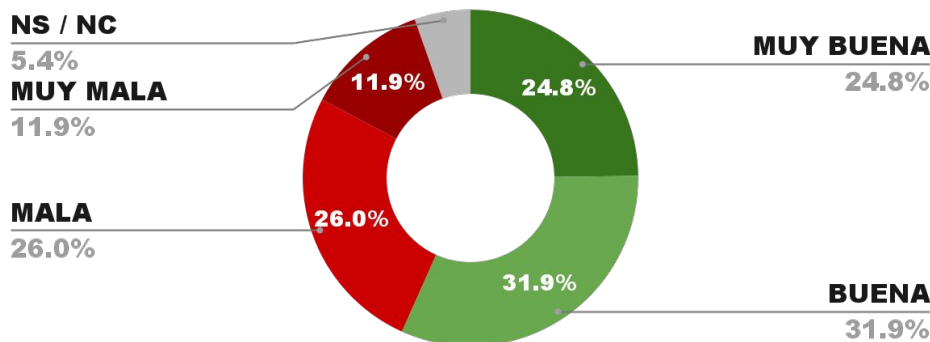
POSITIVA NEGATIVA NS / NC



ENCUESTA PROVINCIA DE CÓRDOBA -
1 AL 4 DE OCTUBRE DE 2024 - MUESTRA 868 CASOS



IMAGEN GOBERNADOR MARTÍN LLARYORA (CBA)



POSITIVA NEGATIVA NS / NC



ENCUESTA PROVINCIA DE CATAMARCA -
1 AL 4 DE OCTUBRE DE 2024 - MUESTRA 649 CASOS

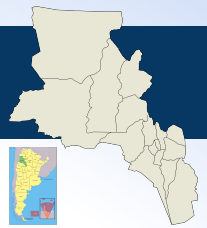
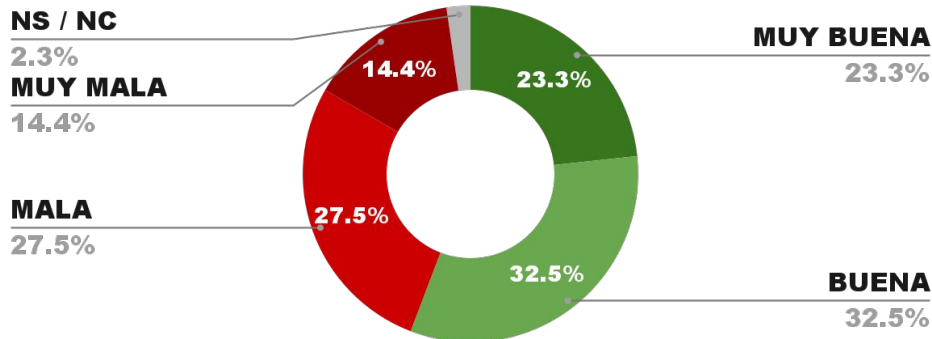


IMAGEN GOBERNADOR RAUL JALÍL (CAT)



POSITIVA NEGATIVA NS / NC

55.8%

41.9%

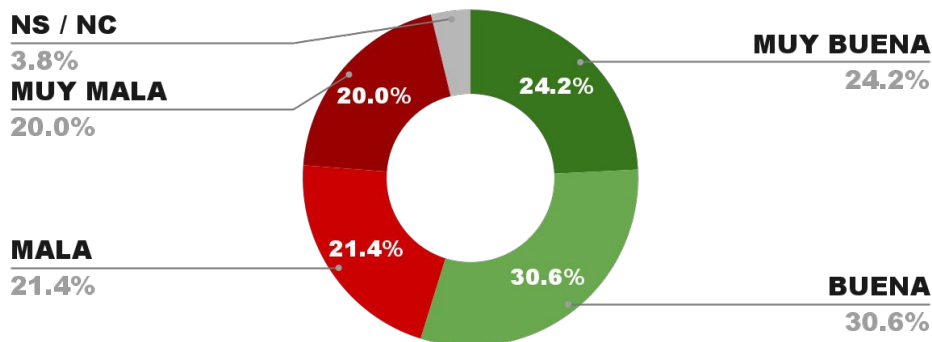
2.3%

57.2%

ENCUESTA PROVINCIA DE SAN LUIS -
1 AL 4 DE OCTUBRE DE 2024 - MUESTRA 712 CASOS



IMAGEN GOBERNADOR CLAUDIO POGGI (SLU)



POSITIVA NEGATIVA NS / NC

54.8%

41.4%

3.8%

54.6%

ENCUESTA PROV. DE TIERRA DEL FUEGO -
1 AL 4 DE OCTUBRE DE 2024 - MUESTRA 623 CASOS

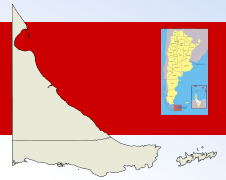
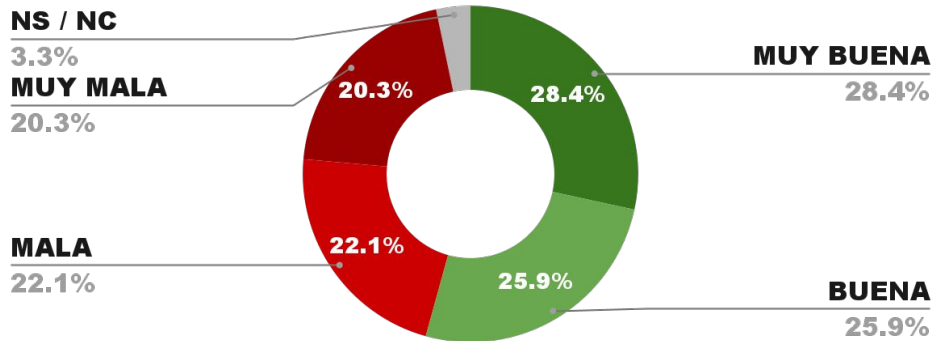


IMAGEN GOBERNADOR GUSTAVO MELELLA (TDF)



POSITIVA NEGATIVA NS / NC

54.3%

42.4%

3.3%

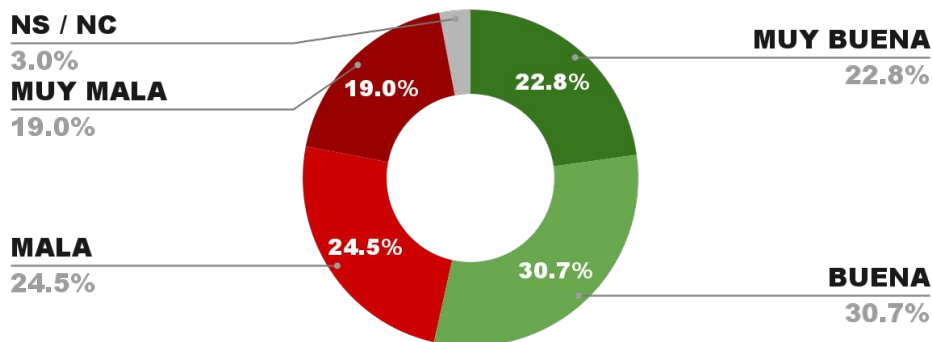
55.8%



ENCUESTA PROVINCIA DE MENDOZA -
1 AL 4 DE OCTUBRE DE 2024 - MUESTRA 810 CASOS



IMAGEN GOBERNADOR ALFREDO CORNEJO (MZA)



POSITIVA NEGATIVA NS / NC

53.5%

43.5%

3.0%

52.3%



ENCUESTA PROVINCIA DE CORRIENTES -
1 AL 4 DE OCTUBRE DE 2024 - MUESTRA 719 CASOS

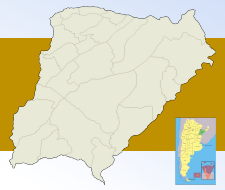
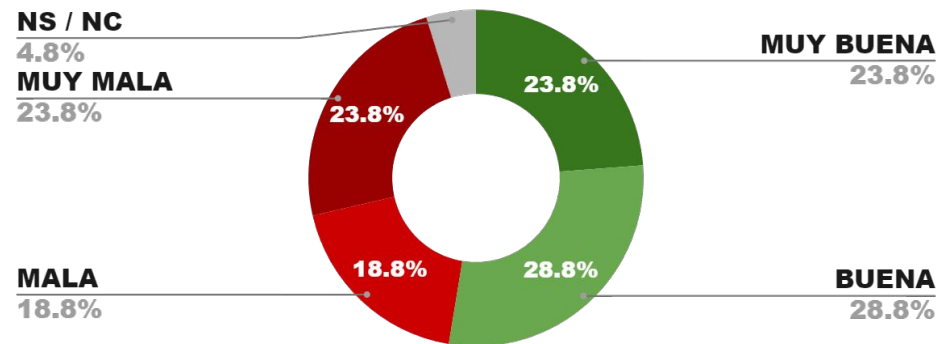


IMAGEN GOBERNADOR GUSTAVO VALDÉS (CORR)



POSITIVA NEGATIVA NS / NC

52.6%

42.6%

4.8%



50.7%

ENCUESTA PROVINCIA DE JUJUY -
1 AL 4 DE OCTUBRE DE 2024 - MUESTRA 740 CASOS

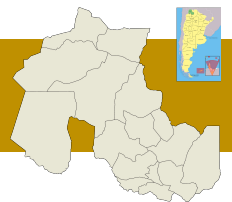
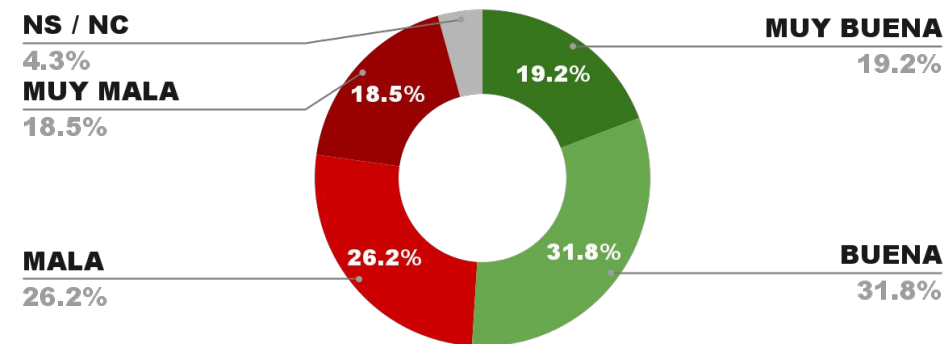


IMAGEN GOBERNADOR CARLOS SADIR (JUJ)



POSITIVA NEGATIVA NS / NC

51.0%

44.7%

4.3%



50.5%

ENCUESTA PROVINCIA DE SGO. DEL ESTERO -
1 AL 4 DE OCTUBRE DE 2024 - MUESTRA 712 CASOS

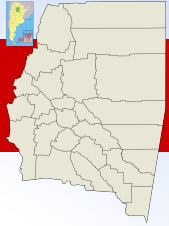
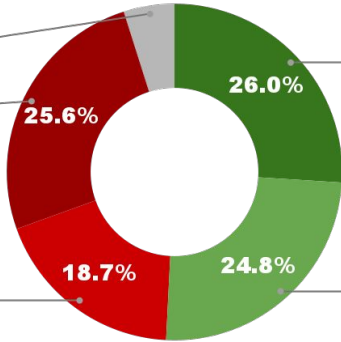


IMAGEN GOBERNADOR GERARDO ZAMORA (SDE)

NS / NC

4.9%
MUY MALA
25.6%

MALA
18.7%



MUY BUENA
26.0%

BUENA
24.8%



POSICIÓN EN RANKING

15º

POSITIVA NEGATIVA NS / NC

50.8%

44.3%

4.9%



51.3%

ENCUESTA PROVINCIA DE ENTRE RÍOS -
1 AL 4 DE OCTUBRE DE 2024 - MUESTRA 810 CASOS

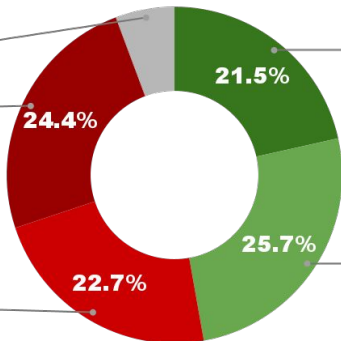


IMAGEN GOBERNADOR ROGELIO FRIGERIO (ERI)

NS / NC

5.7%
MUY MALA
24.4%

MALA
22.7%



MUY BUENA
21.5%

BUENA
25.7%



POSICIÓN EN RANKING

16º

POSITIVA NEGATIVA NS / NC

47.2%

47.1%

5.7%



47.8%

ENCUESTA PROVINCIA DE FORMOSA -
1 AL 4 DE OCTUBRE DE 2024 - MUESTRA 703 CASOS

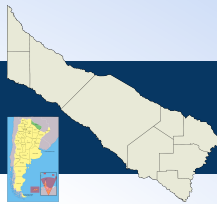
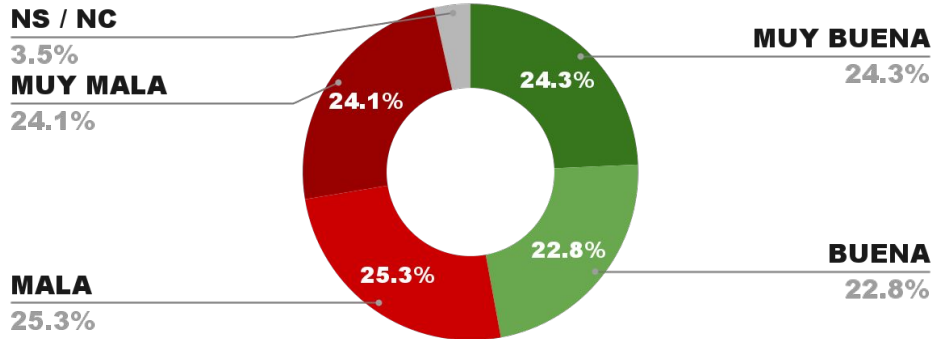


IMAGEN GOBERNADOR GILDO INSFRÁN (FOR)



POSITIVA NEGATIVA NS / NC

47.1%

49.4%

3.5%



46.8%

ENCUESTA CIUDAD DE BUENOS AIRES -
1 AL 4 DE OCTUBRE DE 2024 - MUESTRA 853 CASOS

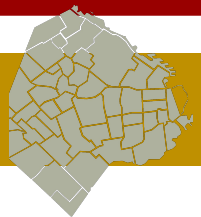
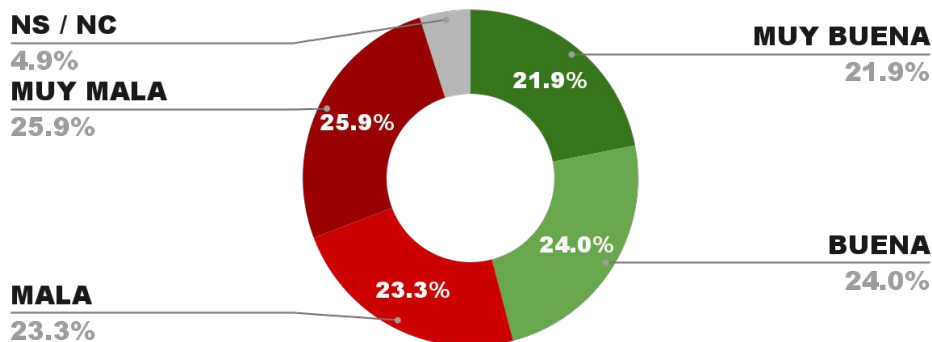


IMAGEN GOBERNADOR JORGE MACRI (CABA)



POSITIVA NEGATIVA NS / NC

45.9%

49.2%

4.9%

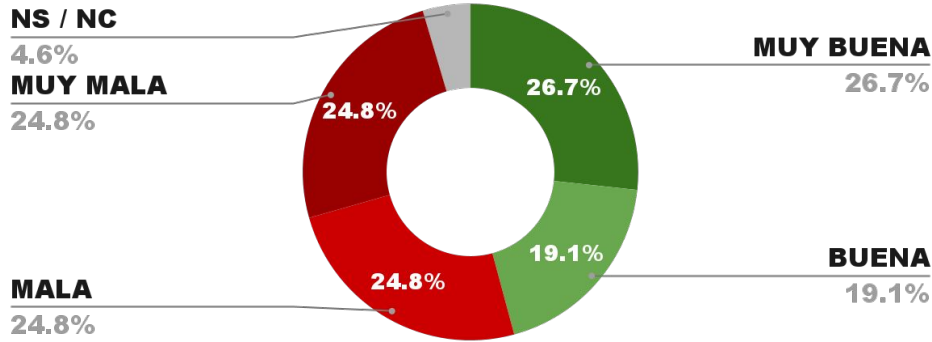


46.0%

ENCUESTA PROVINCIA DE SANTA CRUZ -
1 AL 4 DE OCTUBRE DE 2024 - MUESTRA 681 CASOS



IMAGEN GOBERNADOR CLAUDIO VIDAL (SCR)



POSITIVA NEGATIVA NS / NC



ENCUESTA PROVINCIA DE SALTA -
1 AL 4 DE OCTUBRE DE 2024 - MUESTRA 760 CASOS

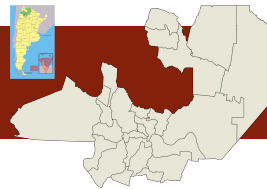
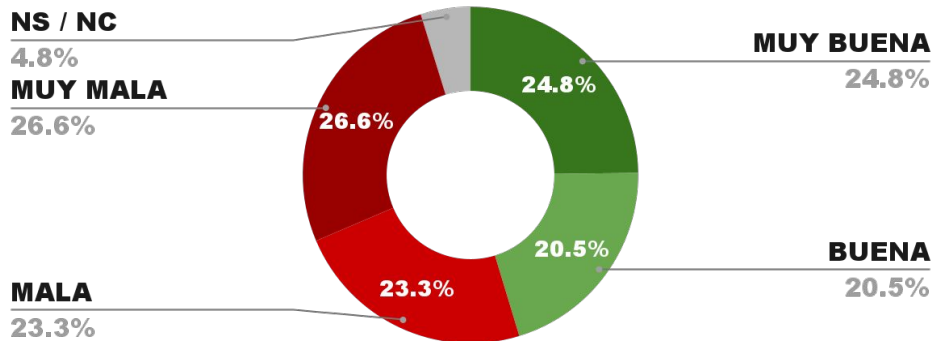


IMAGEN GOBERNADOR GUSTAVO SÁENZ (SAL)



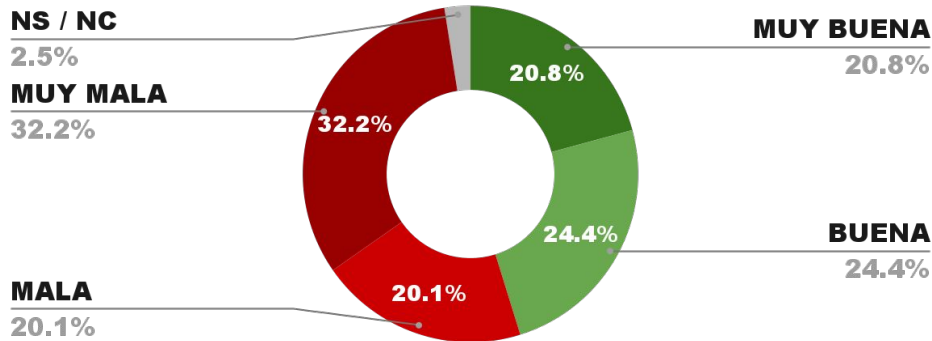
POSITIVA NEGATIVA NS / NC



ENCUESTA PROVINCIA DE BUENOS AIRES -
1 AL 4 DE OCTUBRE DE 2024 - MUESTRA 900 CASOS



IMAGEN GOBERNADOR AXEL KICILLOF (PBA)



POSITIVA NEGATIVA NS / NC

45.2%

52.3%

2.5%

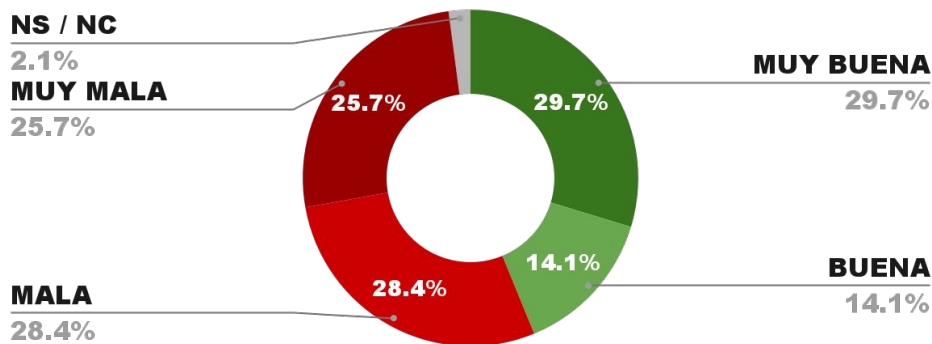


43.4%

ENCUESTA PROVINCIA DE NEUQUÉN -
1 AL 4 DE OCTUBRE DE 2024 - MUESTRA 725 CASOS



IMAGEN GOBERNADOR ROLANDO FIGUEROA (NQN)



POSITIVA NEGATIVA NS / NC

43.8%

54.1%

2.1%



43.0%

ENCUESTA PROVINCIA DE LA RIOJA -
1 AL 4 DE OCTUBRE DE 2024 - MUESTRA 679 CASOS

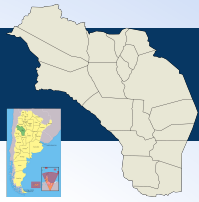
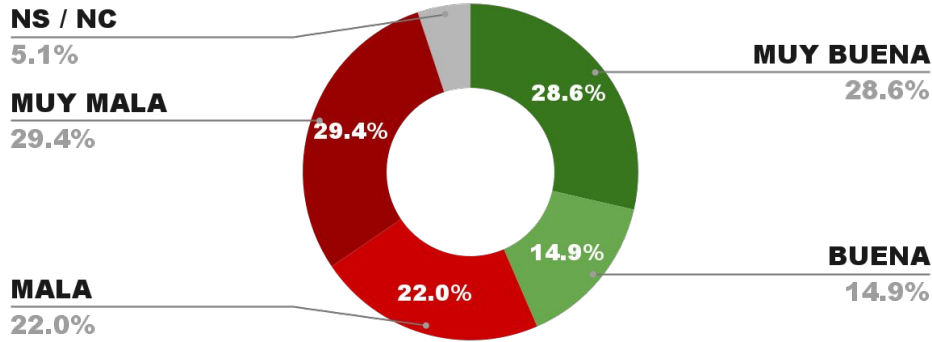


IMAGEN GOBERNADOR RICARDO QUINTELA (LRI)



POSITIVA NEGATIVA NS / NC

43.5%

51.4%

5.1%



42.5%

ENCUESTA PROVINCIA DE RÍO NEGRO -
1 AL 4 DE OCTUBRE DE 2024 - MUESTRA 713 CASOS

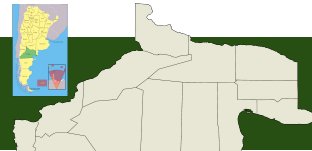
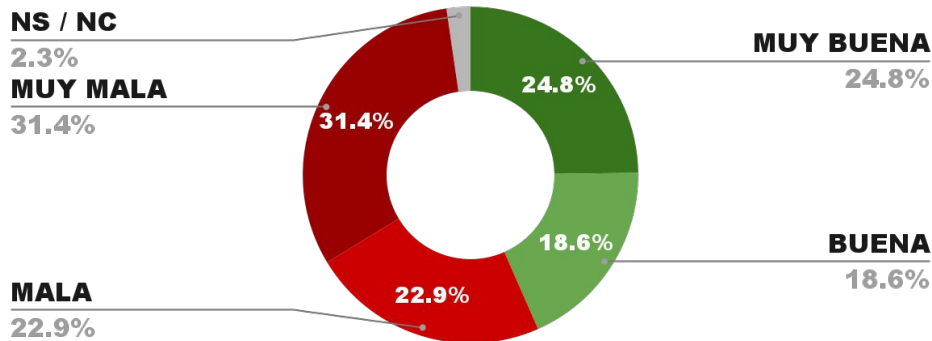


IMAGEN GOBERNADOR ALBERTO WERETILNECK (RNE)



POSITIVA NEGATIVA NS / NC

43.4%

54.3%

2.3%



45.3%



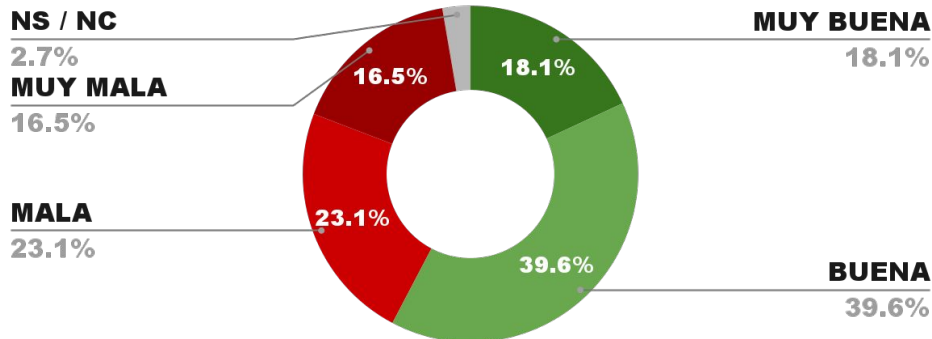
CAPÍTULO 4

DESGLOSE POR ENCUESTAS MUNICIPALES



ENCUESTA: CIUDAD DE CORRIENTES (CORRIENTES)
1 AL 4 DE OCTUBRE DE 2024 - MUESTRA TOTAL: 400 CASOS

IMAGEN INTENDENTE EDUARDO TASSANO (CORR.)



POSICIÓN EN RANKING

1º

IMAGEN POSITIVA SEP. /24

POSITIVA NEGATIVA NS / NC

57.7%

39.6%

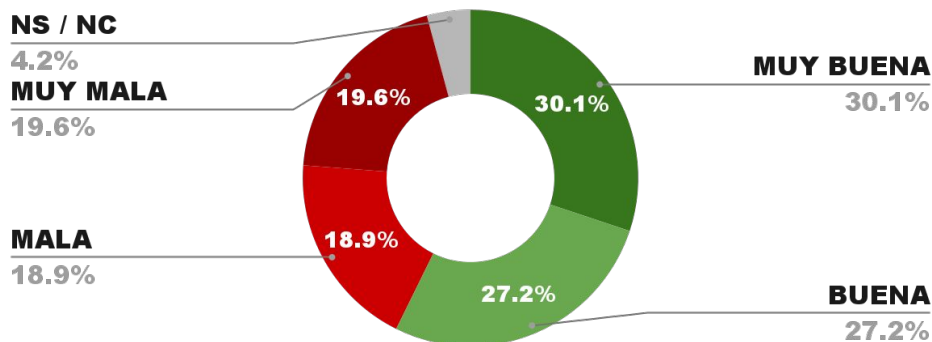
2.7%



56.6%

ENCUESTA: CIUDAD DE FORMOSA (FORMOSA)
1 AL 4 DE OCTUBRE DE 2024 - MUESTRA TOTAL: 388 CASOS

IMAGEN INTENDENTE JORGE JOFRÉ (FOR. CAP.)



POSICIÓN EN RANKING

2º

IMAGEN POSITIVA SEP. /24

POSITIVA NEGATIVA NS / NC

57.3%

38.5%

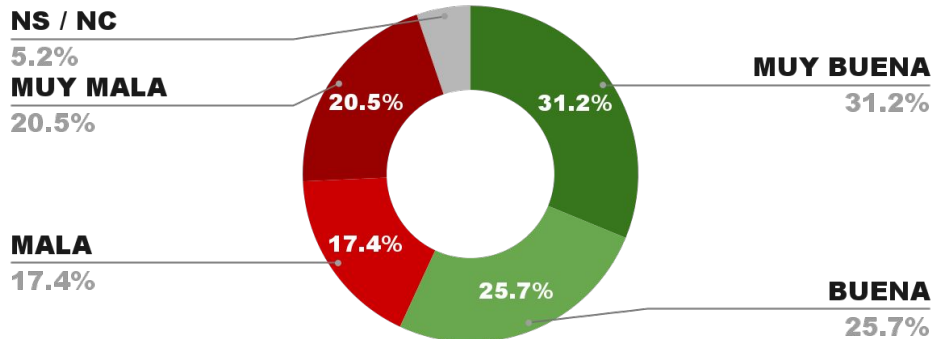
4.2%



57.1%

ENCUESTA: CIUDAD DE POSADAS (MISIONES)
1 AL 4 DE OCTUBRE DE 2024 - MUESTRA TOTAL: 409 CASOS

IMAGEN INTENDENTE LEONARDO STELATTO (POS.)



POSICIÓN EN RANKING

3º

IMAGEN POSITIVA SEP. /24

POSITIVA NEGATIVA NS / NC

56.9%

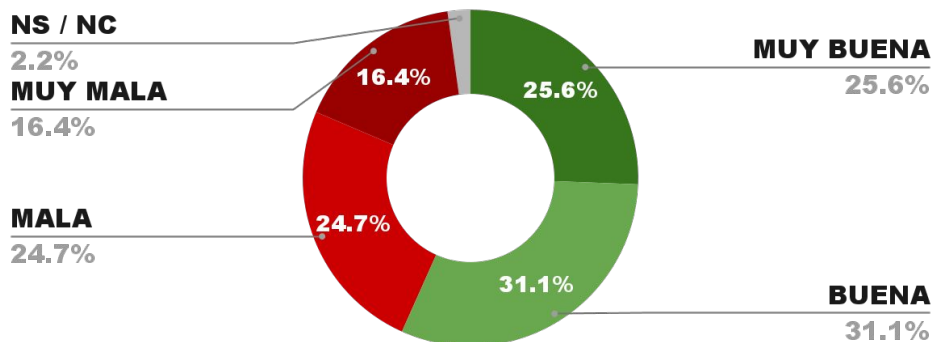
37.9%

5.2%

57.7%

ENCUESTA: CIUDAD DE PUERTO MADRYN (CHUBUT)
1 AL 4 DE OCTUBRE DE 2024 - MUESTRA TOTAL: 398 CASOS

IMAGEN INTENDENTE GUSTAVO SASTRE (PMY)



POSICIÓN EN RANKING

4º

IMAGEN POSITIVA SEP. /24

POSITIVA NEGATIVA NS / NC

56.7%

41.1%

2.2%

57.9%

ENCUESTA: CIUDAD DE CÓRDOBA (CÓRDOBA)
1 AL 4 DE OCTUBRE DE 2024 - MUESTRA TOTAL: 414 CASOS

IMAGEN INTENDENTE DANIEL PASSERINI (CBA. CAP.)

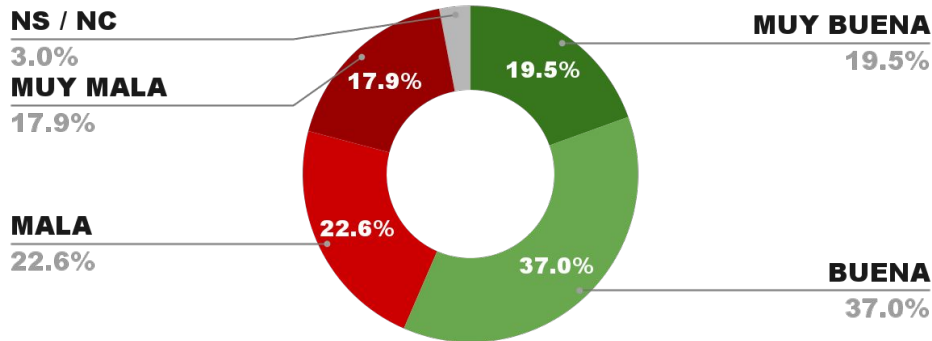


IMAGEN POSITIVA SEP. /24

POSITIVA NEGATIVA NS / NC

56.5%

40.5%

3.0%



55.0%

ENCUESTA: CIUDAD DE MENDOZA (MENDOZA)
1 AL 4 DE OCTUBRE DE 2024 - MUESTRA TOTAL: 391 CASOS

IMAGEN INTENDENTE ULPIANO SUÁREZ (MZA. CAP.)

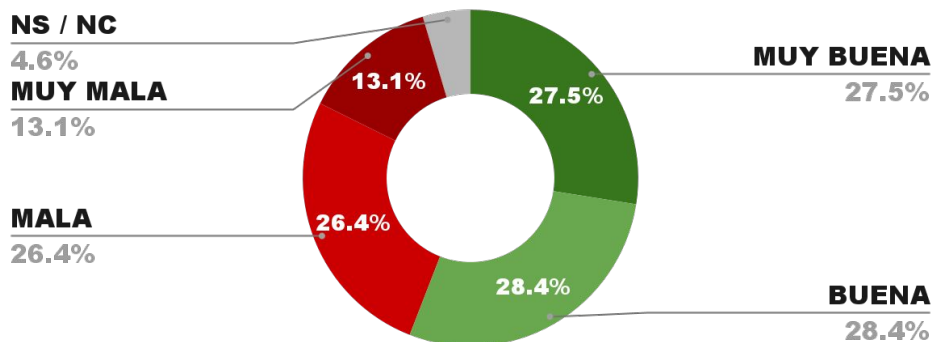


IMAGEN POSITIVA SEP. /24

POSITIVA NEGATIVA NS / NC

55.9%

39.5%

4.6%



56.1%

ENCUESTA: CIUDAD DE MAIPÚ (MENDOZA)
1 AL 4 DE OCTUBRE DE 2024- MUESTRA TOTAL: 399 CASOS

IMAGEN INTENDENTE MATIAS STEVANATO (MAIPÚ)

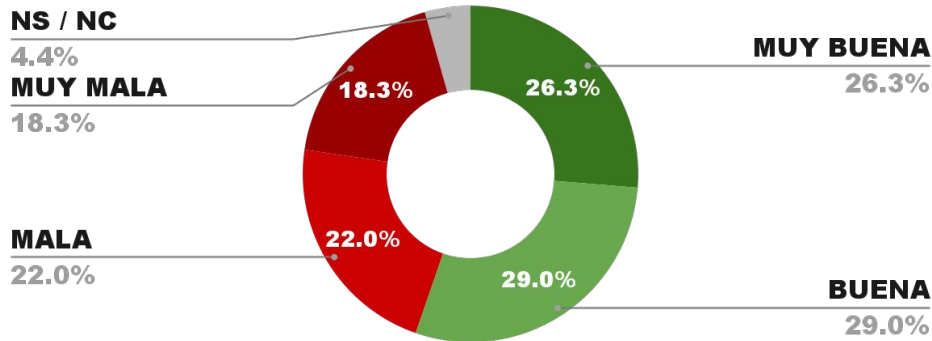


IMAGEN POSITIVA SEP. /24

POSITIVA NEGATIVA NS / NC

55.3%

40.3%

4.4%

56.3%

ENCUESTA: CIUDAD DE SAN FERNANDO DEL VALLE DE CATAMARCA
1 AL 4 DE OCTUBRE DE 2024 - MUESTRA TOTAL: 396 CASOS

IMAGEN INTENDENTE GUSTAVO SAADI (SFVC)

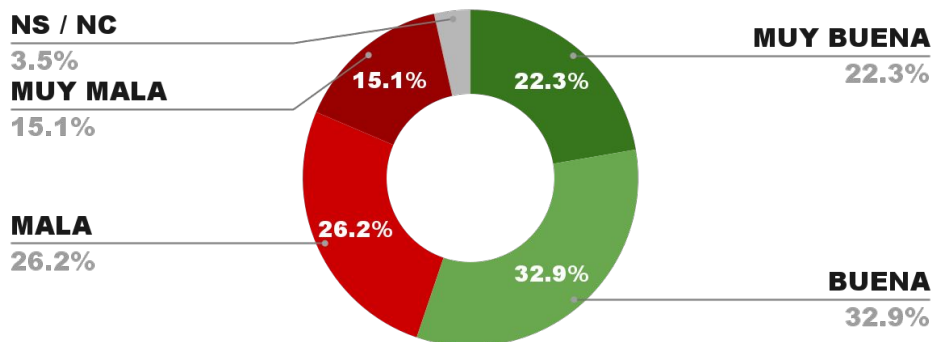


IMAGEN POSITIVA SEP. /24

POSITIVA NEGATIVA NS / NC

55.2%

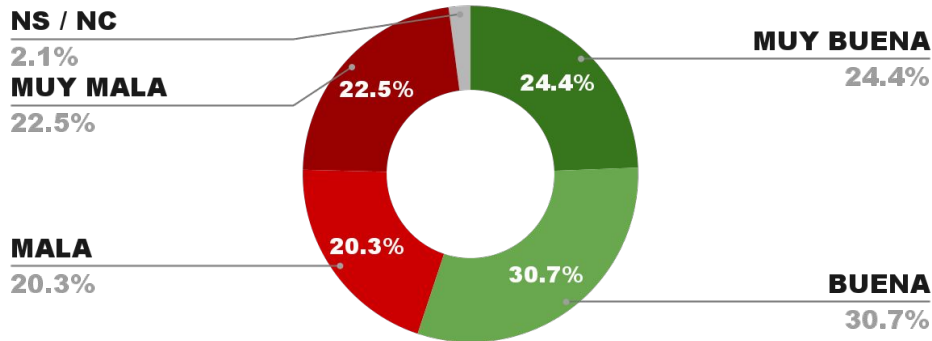
41.3%

3.5%

54.8%

ENCUESTA: CIUDAD DE PARANÁ (ENTRE RÍOS)
1 AL 4 DE OCTUBRE DE 2024 - MUESTRA TOTAL: 406 CASOS

IMAGEN INTENDENTE ROSARIO ROMERO (PAR.)



POSICIÓN EN RANKING

9º

IMAGEN POSITIVA SEP. /24

POSITIVA NEGATIVA NS / NC

55.1%

42.8%

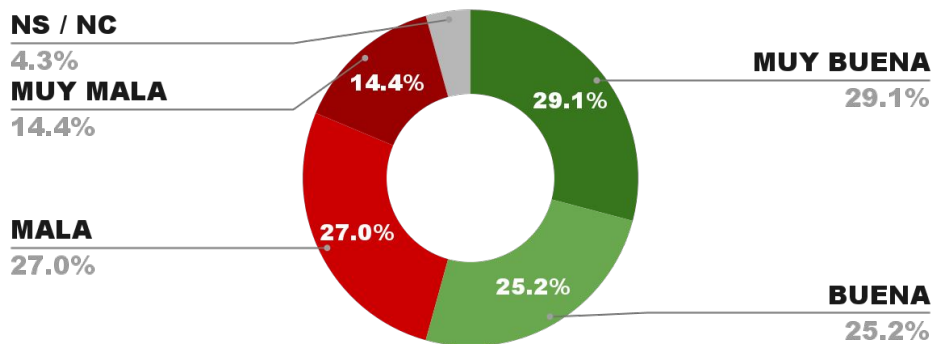
2.1%



54.5%

ENCUESTA: CIUDAD DE LA BANDA (SGO. DEL ESTERO)
1 AL 4 DE OCTUBRE DE 2024 - MUESTRA TOTAL: 392 CASOS

IMAGEN INTENDENTE ROGER NEDIANI (LA BANDA)



POSICIÓN EN RANKING

10º

IMAGEN POSITIVA SEP. /24

POSITIVA NEGATIVA NS / NC

54.3%

41.4%

4.3%



53.7%

ENCUESTA: ROSARIO (SANTA FE)

1 AL 4 DE OCTUBRE DE 2024 - MUESTRA TOTAL: 408 CASOS

IMAGEN INTENDENTE PABLO JAVKIN (ROS)

NS / NC

3.3%

MUY MALA

27.5%

MALA

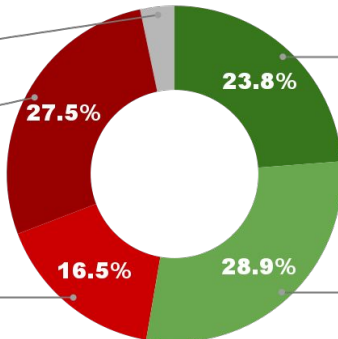
16.5%

MUY BUENA

23.8%

BUENA

28.9%



POSICIÓN EN RANKING

11º

IMAGEN POSITIVA SEP. /24

POSITIVA NEGATIVA NS / NC

52.7%

44.0%

3.3%



51.5%

ENCUESTA: CIUDAD DE SANTA ROSA (LA PAMPA)

1 AL 4 DE OCTUBRE DE 2024 - MUESTRA TOTAL: 402 CASOS

IMAGEN INTENDENTE LUCIANO DI NÁPOLI (SRLP)

NS / NC

5.7%

MUY MALA

16.6%

MALA

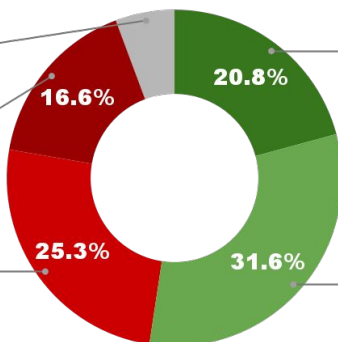
25.3%

MUY BUENA

20.8%

BUENA

31.6%



POSICIÓN EN RANKING

12º

IMAGEN POSITIVA SEP. /24

POSITIVA NEGATIVA NS / NC

52.4%

41.9%

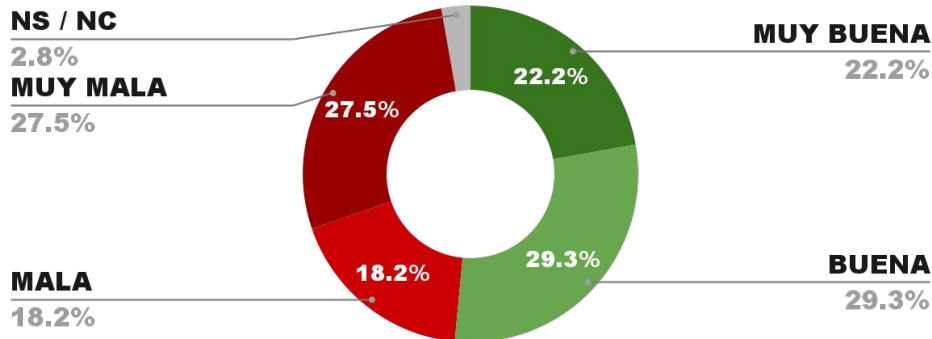
5.7%



51.9%

ENCUESTA: SAN MIGUEL DE TUCUMÁN (TUCUMÁN)
1 AL 4 DE OCTUBRE DE 2024 - MUESTRA TOTAL: 405 CASOS

IMAGEN INTENDENTE ROSSANA CHAHLA (SMT)



POSICIÓN EN RANKING

13^o

IMAGEN POSITIVA SEP. /24

POSITIVA NEGATIVA NS / NC

51.5%

45.7%

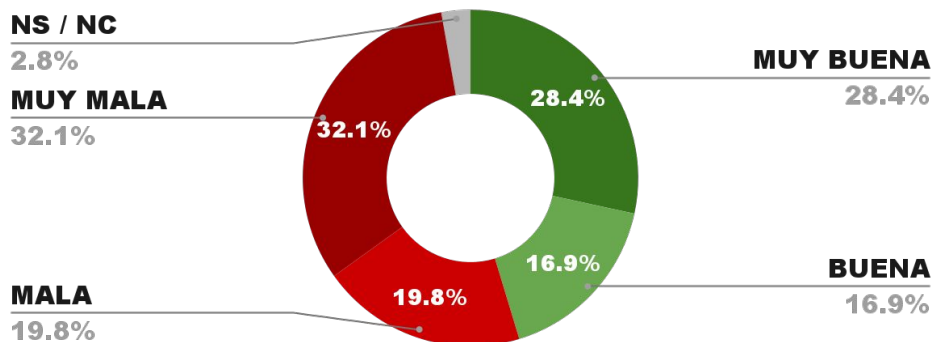
2.8%



52.6%

ENCUESTA: CIUDAD DE SAN LUIS (SAN LUIS)
1 AL 4 DE OCTUBRE DE 2024 - MUESTRA TOTAL: 393 CASOS

IMAGEN INTENDENTE GASTÓN HISSA (SLU. CAP)



POSICIÓN EN RANKING

14^o

IMAGEN POSITIVA SEP. /24

NS / NC

2.8%

MUY BUENA 28.4%

MUY MALA 32.1%

2.8%

BUENA 16.9%

MALA 19.8%

19.8%

45.3%

51.9%

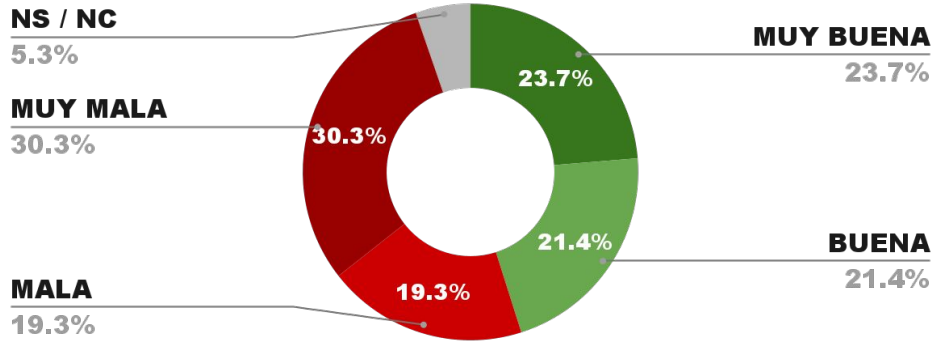
2.8%



44.8%

ENCUESTA: CIUDAD DE SAN JUAN (SAN JUAN)
1 AL 4 DE OCTUBRE DE 2024 - MUESTRA TOTAL: 400 CASOS

IMAGEN INTENDENTE SUSANA LACIAR (SJ CAP.)



POSICIÓN EN RANKING

15^o

IMAGEN POSITIVA SEP. /24

POSITIVA NEGATIVA NS / NC

45.1%

49.6%

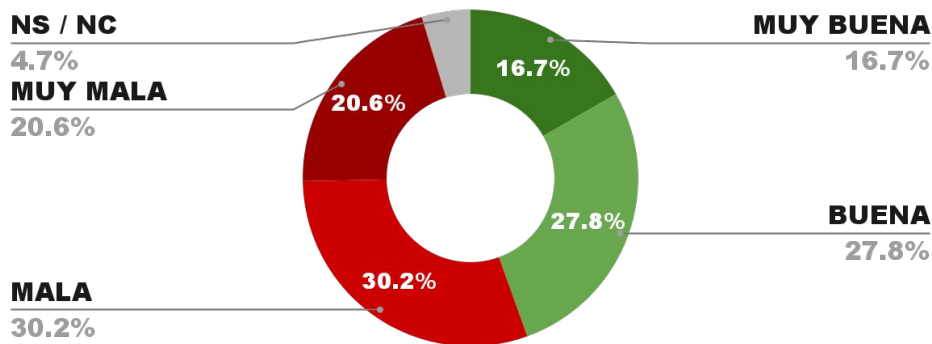
5.3%



44.7%

ENCUESTA: CIUDAD DE SALTA (SALTA)
1 AL 4 DE OCTUBRE DE 2024 - MUESTRA TOTAL: 403 CASOS

IMAGEN INTENDENTE EMILIANO DURAND (SAL.CAP)



POSICIÓN EN RANKING

16^o

IMAGEN POSITIVA SEP. /24

NS / NC

4.7%

MUY MALA

20.6%

MALA

30.2%

MUY BUENA

16.7%

BUENA

27.8%

44.5%

50.8%

4.7%



42.5%

ENCUESTA: CIUDAD DE NEUQUÉN (NEUQUÉN)
1 AL 4 DE OCTUBRE DE 2024 - MUESTRA TOTAL: 395 CASOS

IMAGEN INTENDENTE MARIANO GAIDO (NQN. CAP.)

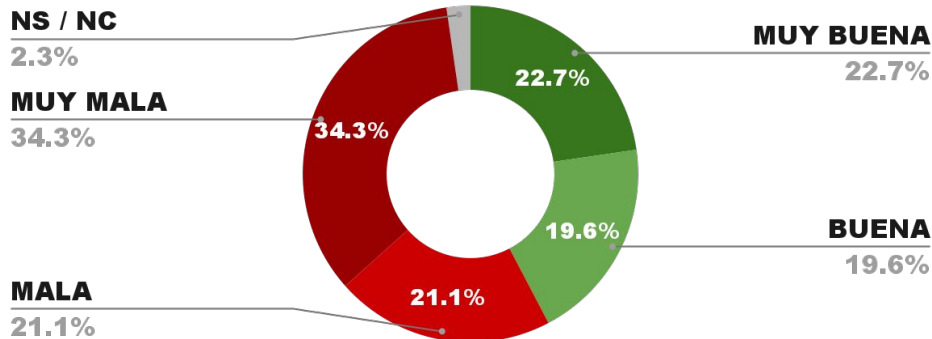


IMAGEN POSITIVA SEP. /24

POSITIVA NEGATIVA NS / NC

42.3%

55.4%

2.3%

42.7%

ENCUESTA: CIUDAD DE LA PLATA (BUENOS AIRES)
1 AL 4 DE OCTUBRE DE 2024 - MUESTRA TOTAL: 408 CASOS

IMAGEN INTENDENTE JULIO ALAK (LA PLATA)

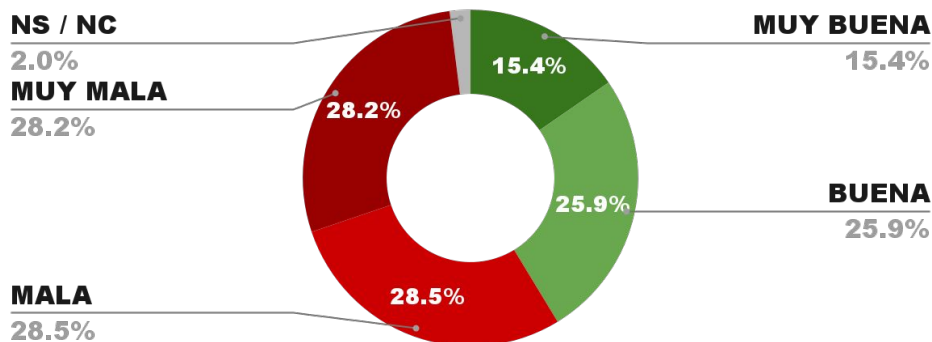


IMAGEN POSITIVA SEP. /24

POSITIVA NEGATIVA NS / NC

41.3%

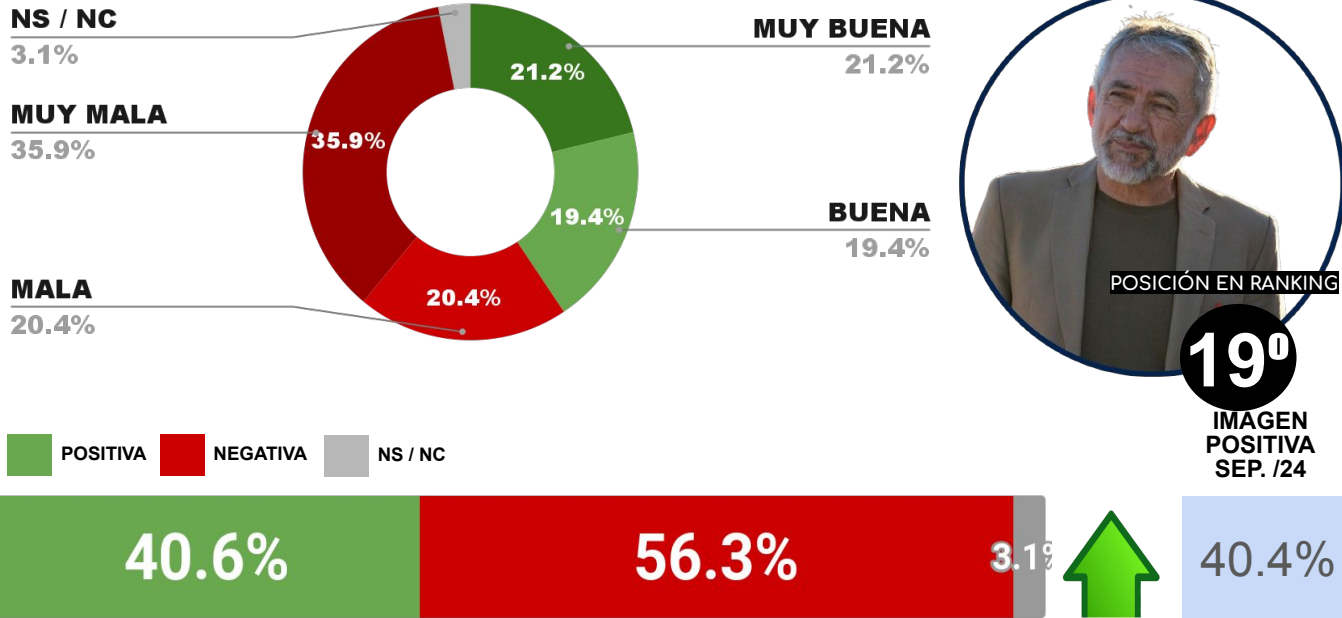
56.7%

2.0%

41.8%

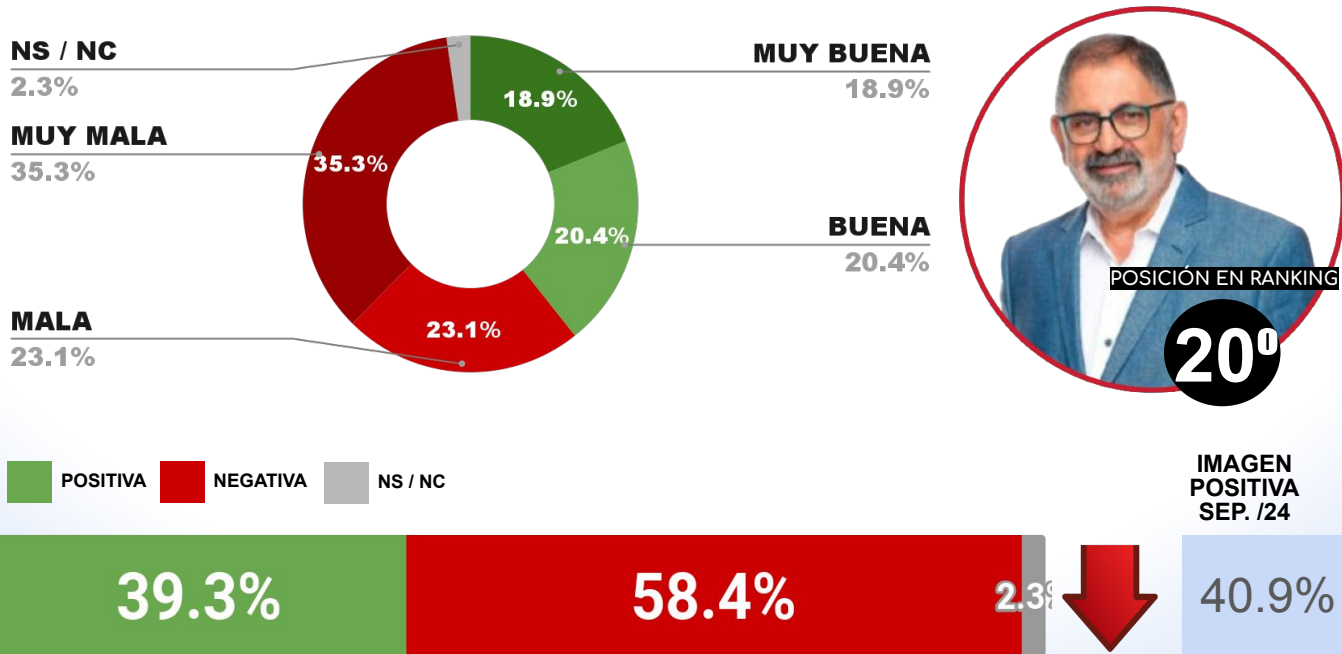
ENCUESTA: CIUDAD DE LA RIOJA (LA RIOJA)
1 AL 4 DE OCTUBRE DE 2024 - MUESTRA TOTAL: 407 CASOS

IMAGEN INTENDENTE ARMANDO MOLINA (LR. CAP.)



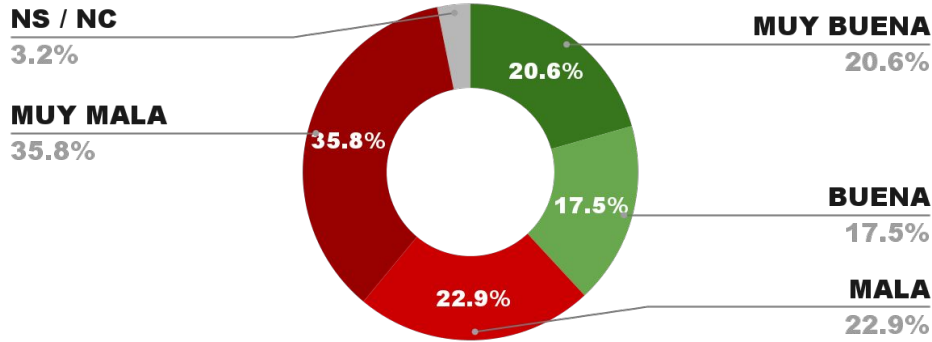
ENCUESTA: SAN SALVADOR DE JUJUY (JUJUY)
1 AL 4 DE SEPTIEMBRE DE 2024 - MUESTRA TOTAL: 396 CASOS

IMAGEN INTENDENTE RAÚL JORGE (SSJ)



ENCUESTA: CIUDAD DE USHUAIA (TIERRA DEL FUEGO)
1 AL 4 DE OCTUBRE DE 2024 - MUESTRA TOTAL: 387 CASOS

IMAGEN INTENDENTE WALTER VUOTO (USH.)



POSICIÓN EN RANKING

21º

IMAGEN POSITIVA SEP. /24

POSITIVA NEGATIVA NS / NC

38.1%

58.7%

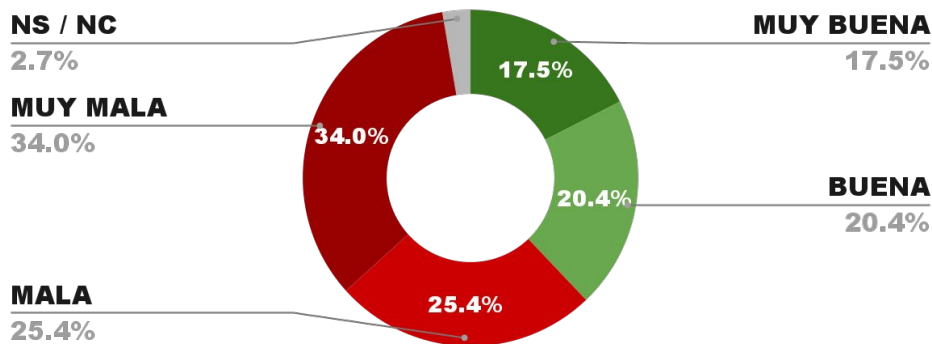
3.2%



38.5%

ENCUESTA: RÍO GALLEGOS (SANTA CRUZ)
1 AL 4 DE OCTUBRE DE 2024 - MUESTRA TOTAL: 400 CASOS

IMAGEN INTENDENTE PABLO GRASSO(R. GALL.)



POSICIÓN EN RANKING

22º

IMAGEN POSITIVA SEP. /24

POSITIVA NEGATIVA NS / NC

37.9%

59.4%

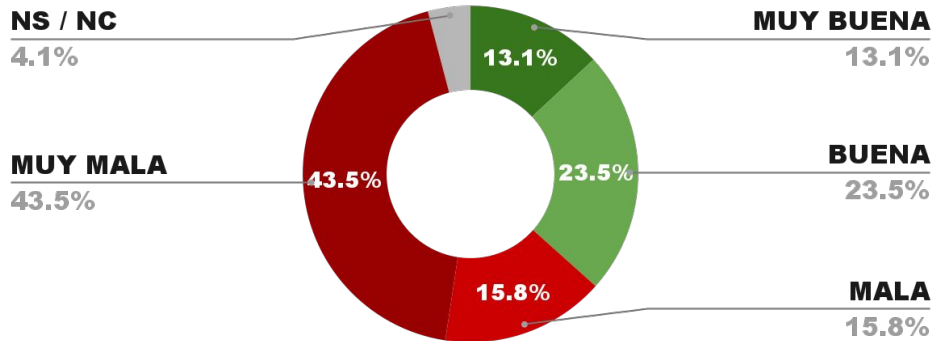
2.7%



37.2%

ENCUESTA: BARILOCHE (RÍO NEGRO)
1 AL 4 DE OCTUBRE DE 2024 - MUESTRA TOTAL: 390 CASOS

IMAGEN INTENDENTE WALTER CORTÉS (BAR.)



POSICIÓN EN RANKING

23^o

IMAGEN POSITIVA SEP. /24

POSITIVA NEGATIVA NS / NC

36.6%

59.3%

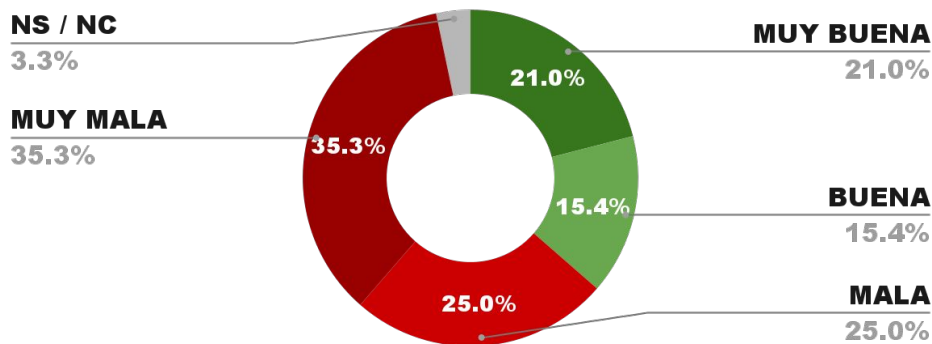
4.1%



36.8%

ENCUESTA: CIUDAD DE RESISTENCIA (CHACO)
1 AL 4 DE OCTUBRE DE 2024 - MUESTRA TOTAL: 406 CASOS

IMAGEN INTENDENTE ROY NIKISCH (RESIS.)



POSICIÓN EN RANKING

24^o

IMAGEN POSITIVA SEP. /24

NS / NC

3.3%

MUY MALA

35.3%

MUY BUENA

21.0%

BUENA

15.4%

MALA

25.0%

36.4%

60.3%

3.3%



38.3%



FICHA TÉCNICA

Población Objeto de Estudio: Población general mayor a 16 Años

Ámbito: 23 PROVINCIAS DE ARGENTINA + CABA

Cuotas: Sexo, nivel educativo, geolocalización y franja etaria.

Afijación: Uniforme

Técnica de Recolección de Información: CB CAWI Research (Online)

Instrumento de Recolección de Información: Cuestionario estructurado de preguntas cerradas con aplicación directa.

Tamaño de la Muestra por Provincias: 17917 casos total (Promedio 623 - 900 casos por provincia)

Error de Muestreo PROMEDIO: +/- 3 a 4%

Trabajo de Campo: 1 AL 4 de OCTUBRE de 2024

Procedimiento de Muestreo: Estratificado por distritos provinciales.

Tamaño de la Muestra por Municipios: 9593 casos total (Promedio 387 - 414 casos por Municipio)

Error de Muestreo PROMEDIO: +/- 4 a 5%

Trabajo de Campo: 1 AL 4 de OCTUBRE de 2024

Procedimiento de Muestreo: Estratificado por distritos municipales.

**MUCHAS
GRACIAS**

www.cbconsultoraop.com