



RANKING INTERPROVINCIAL DE GOBERNADORES

+ RANKING DE PRINCIPALES INTENDENTES
A NIVEL FEDERAL





RESUMEN EJECUTIVO





RESUMEN RANKING DE GOBERNADORES - AGOSTO 2024

- Los tres gobernadores mejor valorados del mes de AGOSTO 2024 por sus co-provincianos son: En primer lugar **Maximiliano Pullaro de Santa Fe** con 63.0% de aprobación, seguido por **Ignacio Torres de Chubut** con 62.8%, y cierra éste podio **Leandro Zdero de Chaco** con 61.5% de imagen positiva.
- Los peores calificados de este mes son: **Ricardo Quintela de La Rioja** con 40.2% de aprobación se ubica en último lugar, seguido por **Axel Kicillof de Buenos Aires** con 42.5% y **Gustavo Sáenz de Salta** con 42.8% de imagen positiva.
- El Jefe de estado que más creció comparado a nuestra medición de JULIO fue **Alberto Weretilneck** (+3.6%), mientras que **Gerardo Zamora de Santiago del Estero** fué quien más cayó (-3.8%).

RESUMEN RANKING FEDERAL DE INTENDENTES - AGOSTO 2024

- Los tres Intendentes federales mejor valorados por sus vecinos en el mes de AGOSTO son: **Jorge Jofré de Formosa Capital** (57.9%), seguido por **Leandro Stelatto de Posadas** (57.4%) y **Matías Stevanato de Maipú** (57.3%).
- Los tres Intendentes con peor imagen en su ciudad de este mes son: **Pablo Grasso de Río Gallegos** (39.0%) en el último lugar, seguido por **Walter Cortés de Bariloche** (39.2%) y **Walter Vuoto de Ushuaia** (39.8%).
- El Intendente que más acrecentó su imagen comparado a nuestra última medición fue **Gastón Hissa de San Luis** (+2.1%), mientras que **Raúl Jorge de San Salvador de Jujuy** fué quien más cayó (-2.5%).

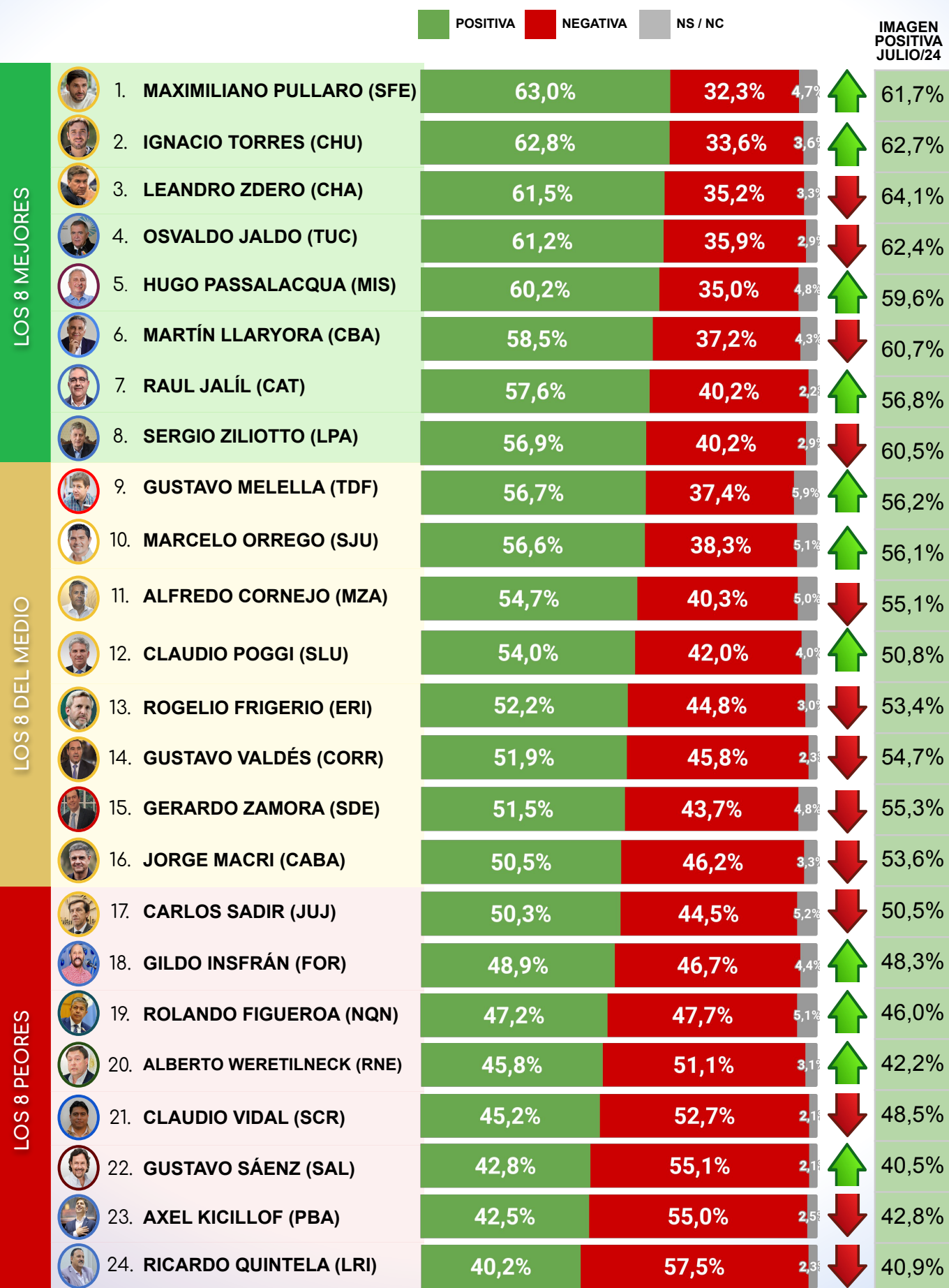


CAPÍTULO 1

RANKING DE IMAGEN POSITIVA GOBERNADORES



RANKING DE IMAGEN POSITIVA GOBERNADORES - AGOSTO 2024





























CAPÍTULO 2

RANKING DE IMAGEN POSITIVA PRINCIPALES INTENDENTES A NIVEL FEDERAL



RANKING DE IMAGEN POSITIVA

PRINCIPALES INTENDENTES A NIVEL FEDERAL - AGOSTO 2024

		POSITIVA	NEGATIVA	NS / NC		IMAGEN POSITIVA JULIO/24
LOS 8 MEJORES	 1. JORGE JOFRÉ (FOR. CAP.)	57,9%	36,9%	5,2%	↑	57,4%
	 2. LEONARDO STELATTO (POS.)	57,4%	39,8%	2,8%	↓	58,2%
	 3. MATIAS STEVANATO (MAIPÚ)	57,3%	40,4%	2,3%	↑	57,1%
	 4. ROGER NEDIANI (LA BANDA)	56,9%	38,8%	4,3%	↑	54,9%
	 5. EDUARDO TASSANO (CORR.)	56,5%	41,3%	2,2%	↑	56,4%
	 6. GUSTAVO SASTRE (PMY)	56,4%	40,8%	2,8%	↑	55,2%
	 7. DANIEL PASSERINI (CBA.)	56,2%	40,1%	3,7%	↑	55,8%
	 8. ULPIANO SUÁREZ (MZA. CAP.)	55,7%	40,8%	3,5%	↓	58,1%
LOS 8 DEL MEDIO	 9. ROSARIO ROMERO (PAR.)	55,4%	39,8%	4,8%	↑	54,5%
	 10. PABLO JAVKIN (ROS.)	52,8%	44,5%	2,7%	↑	50,8%
	 11. GUSTAVO SAADI (SFVC)	52,3%	45,6%	2,1%	↑	51,5%
	 12. LUCIANO DI NÁPOLI (SRLP)	51,6%	43,5%	4,9%	↑	50,2%
	 13. ROSSANA CHAHLA (SMT)	50,5%	47,8%	1,7%	↑	49,2%
	 14. GASTÓN HISSA (SLU. CAP)	43,6%	53,2%	3,2%	↑	41,5%
	 15. EMILIANO DURAND (SAL. CAP)	43,1%	51,6%	5,3%	↑	42,7%
	 16. MARIANO GAIDO (NQN. CAP.)	43,0%	53,7%	3,3%	↓	43,4%
LOS 8 PEORES	 17. JULIO ALAK (LA PLATA)	42,7%	54,1%	3,2%	↓	44,5%
	 18. ROY NIKISCH (RESIS.)	42,4%	54,6%	3,0%	↑	42,1%
	 19. SUSANA LACIAR (SJ CAP.)	41,2%	56,5%	2,3%	↓	41,8%
	 20. RAÚL JORGE (SSJ)	40,7%	56,2%	3,1%	↓	43,2%
	 21. ARMANDO MOLINA (LR. CAP.)	40,5%	57,5%	2,0%	↓	41,7%
	 22. WALTER VUOTO (USH.)	39,8%	57,5%	2,7%	↓	40,3%
	 23. WALTER CORTÉS (BAR.)	39,2%	55,5%	5,3%	↓	39,6%
	 24. PABLO GRASSO (R. GALL.)	39,0%	58,9%	2,1%	↓	40,3%



CAPÍTULO 3

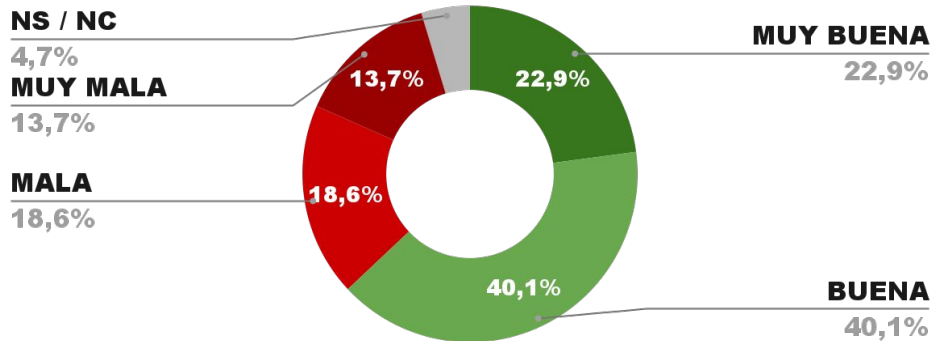
DESGLOSE POR ENCUESTAS PROVINCIALES



ENCUESTA PROVINCIA DE SANTA FE -
1 AL 4 DE AGOSTO DE 2024 - MUESTRA 846 CASOS



IMAGEN GOBERNADOR MAXIMILIANO PULLARO



POSICIÓN EN RANKING

1º

IMAGEN POSITIVA JULIO /24

POSITIVA NEGATIVA NS / NC



ENCUESTA PROVINCIA DE CHUBUT -
1 AL 4 DE AGOSTO DE 2024 - MUESTRA 674 CASOS

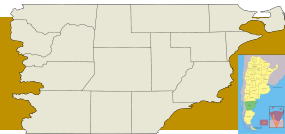
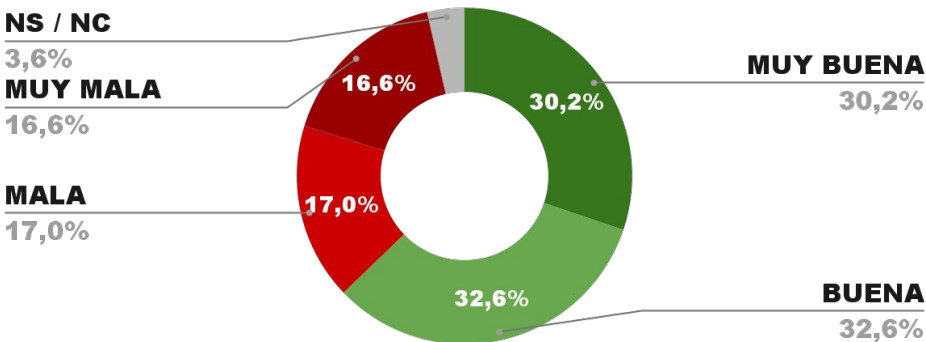


IMAGEN GOBERNADOR IGNACIO TORRES



POSICIÓN EN RANKING

2º

IMAGEN POSITIVA JULIO /24

POSITIVA NEGATIVA NS / NC



ENCUESTA PROVINCIA DE CHACO -
1 AL 4 DE AGOSTO DE 2024 - MUESTRA 803 CASOS

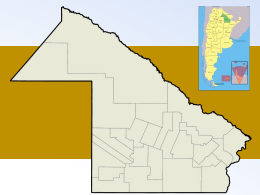
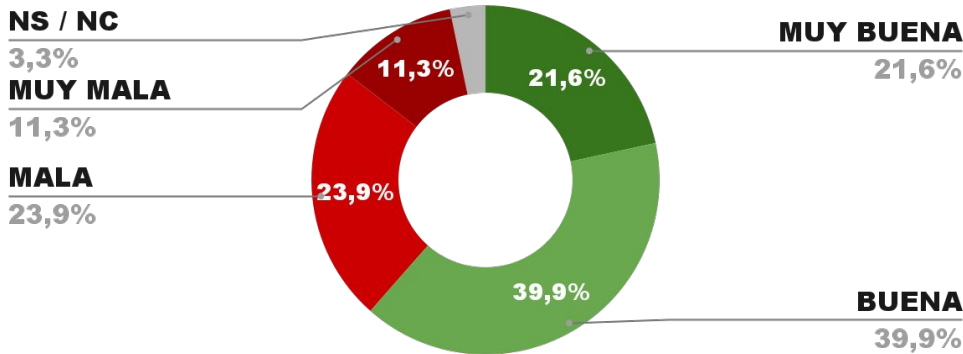


IMAGEN GOBERNADOR LEANDRO ZDERO



POSICIÓN EN RANKING

3º

IMAGEN POSITIVA JULIO /24

64,1%

61,5%

35,2% 3,3%

POSITIVA NEGATIVA NS / NC

ENCUESTA PROVINCIA DE TUCUMÁN -
1 AL 4 DE AGOSTO DE 2024 - MUESTRA 816 CASOS

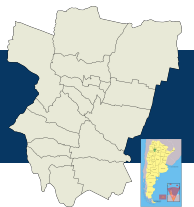
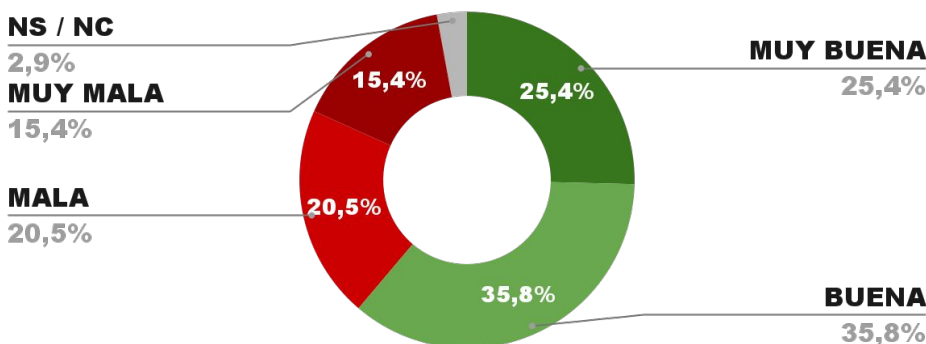


IMAGEN GOBERNADOR OSVALDO JALDO



POSICIÓN EN RANKING

4º

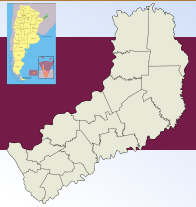
IMAGEN POSITIVA JULIO /24

62,4%

61,2%

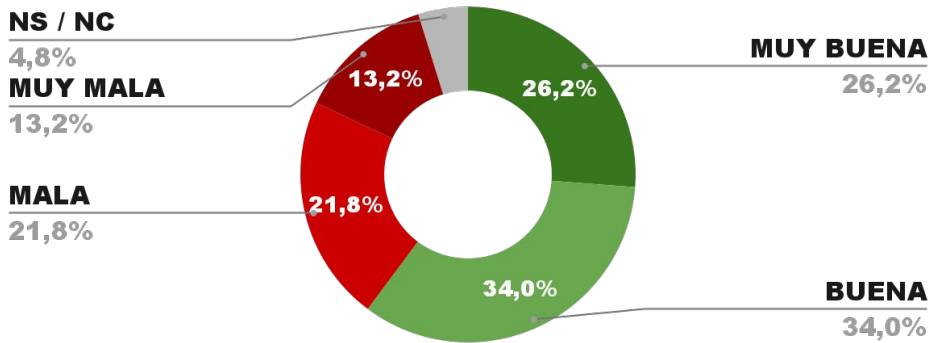
35,9% 2,9%

POSITIVA NEGATIVA NS / NC



ENCUESTA PROVINCIA DE MISIONES -
1 AL 4 DE AGOSTO DE 2024 - MUESTRA 744 CASOS

IMAGEN GOBERNADOR HUGO PASSALACQUA



POSITIVA NEGATIVA NS / NC

60,2%

35,0% 4,8%



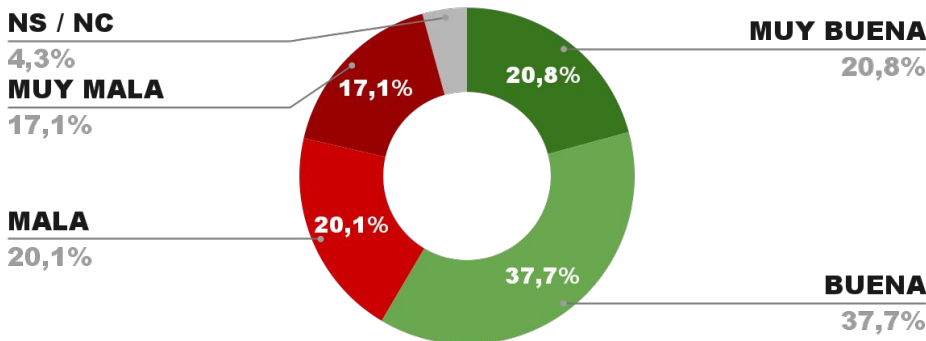
IMAGEN POSITIVA JULIO /24

59,6%



ENCUESTA PROVINCIA DE CÓRDOBA -
1 AL 4 DE AGOSTO DE 2024 - MUESTRA 865 CASOS

IMAGEN GOBERNADOR MARTÍN LLARYORA



POSITIVA NEGATIVA NS / NC

58,5%

37,2% 4,3%



IMAGEN POSITIVA JULIO /24

60,7%

ENCUESTA PROVINCIA DE CATAMARCA -
1 AL 4 DE AGOSTO DE 2024 - MUESTRA 655 CASOS

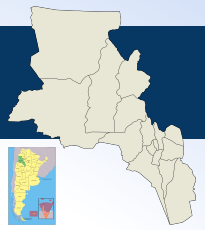
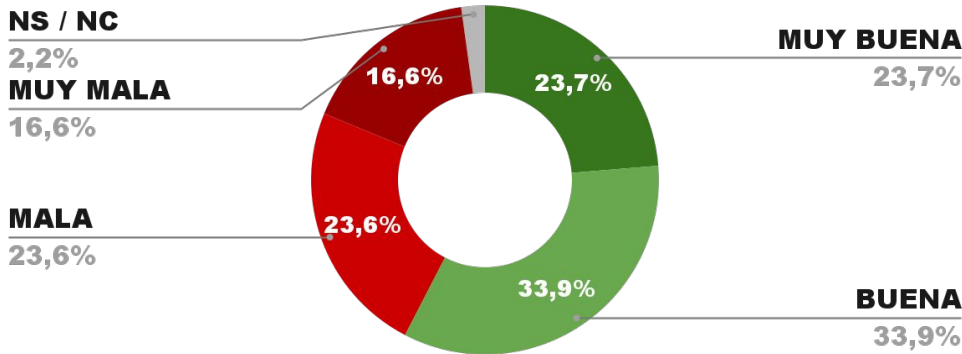


IMAGEN GOBERNADOR RAÚL JALIL



POSITIVA NEGATIVA NS / NC



ENCUESTA PROVINCIA DE LA PAMPA -
1 AL 4 DE AGOSTO DE 2024 - MUESTRA 640 CASOS

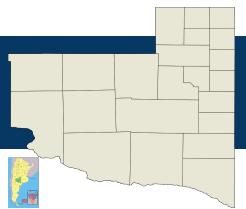
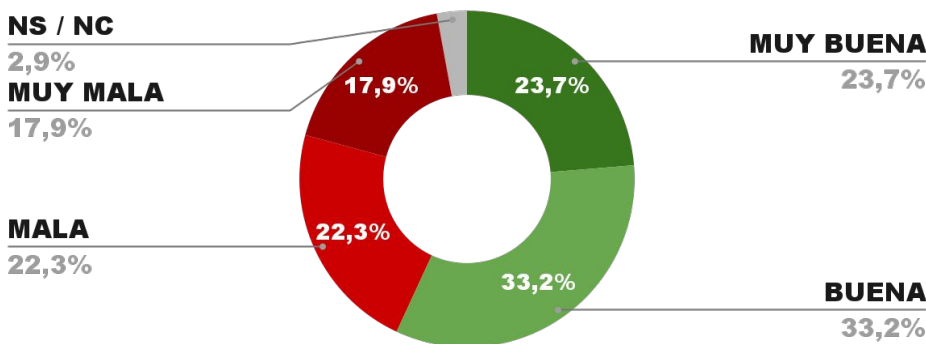


IMAGEN GOBERNADOR SERGIO ZILLOTTO



POSITIVA NEGATIVA NS / NC



ENCUESTA PROV. DE TIERRA DEL FUEGO -
1 AL 4 DE AGOSTO DE 2024 - MUESTRA 622 CASOS

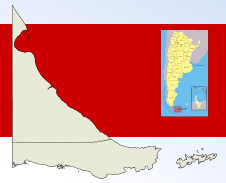
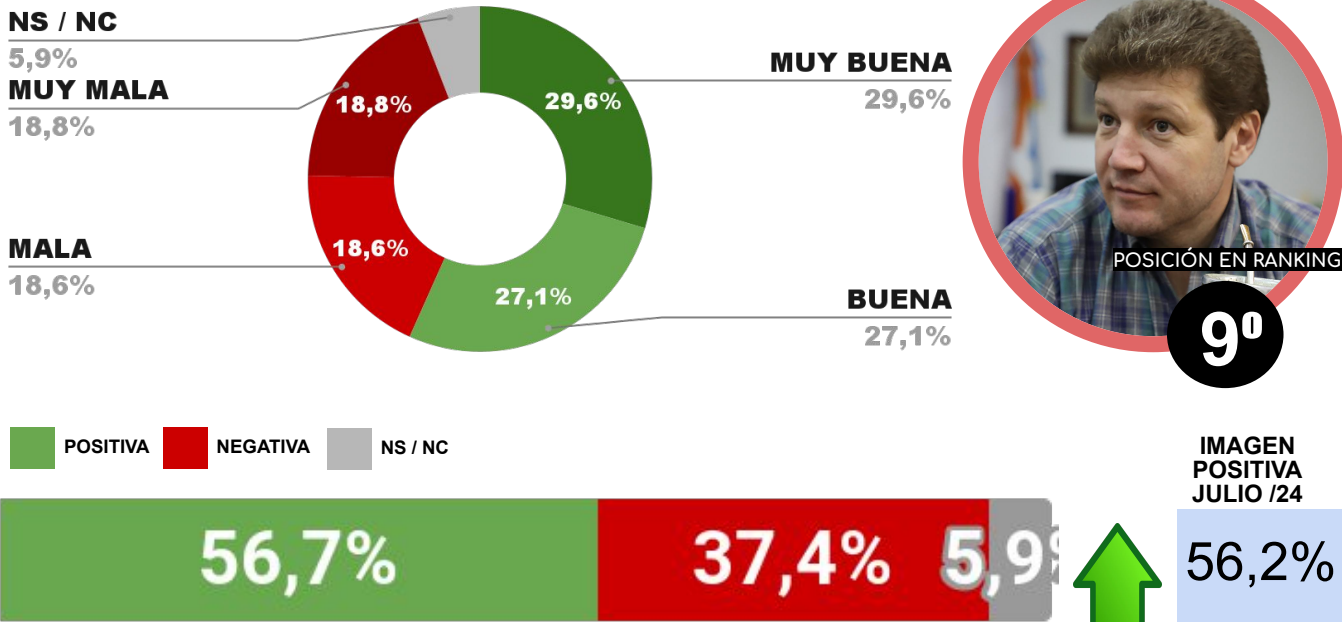


IMAGEN GOBERNADOR GUSTAVO MELELLA



ENCUESTA PROVINCIA DE SAN JUAN -
1 AL 4 DE AGOSTO DE 2024 - MUESTRA 745 CASOS

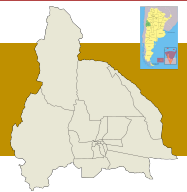
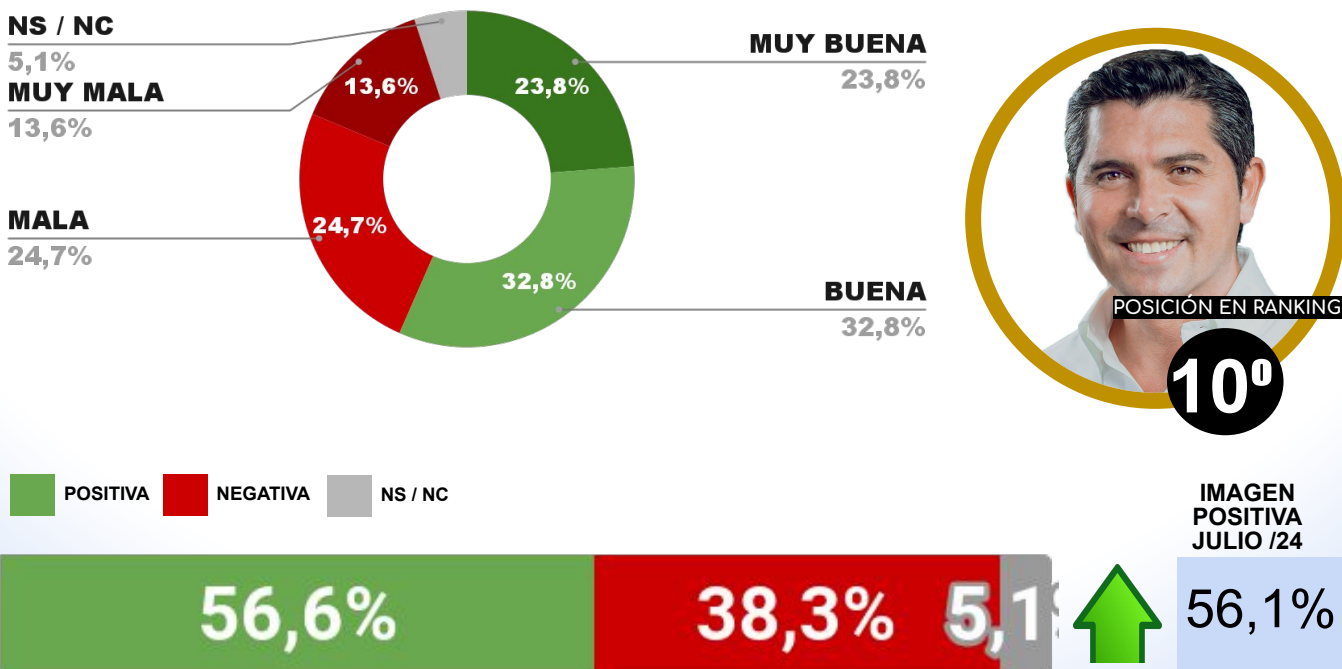


IMAGEN GOBERNADOR MARCELO ORREGO



ENCUESTA PROVINCIA DE MENDOZA -
1 AL 4 DE AGOSTO DE 2024 - MUESTRA 810 CASOS



IMAGEN GOBERNADOR ALFREDO CORNEJO

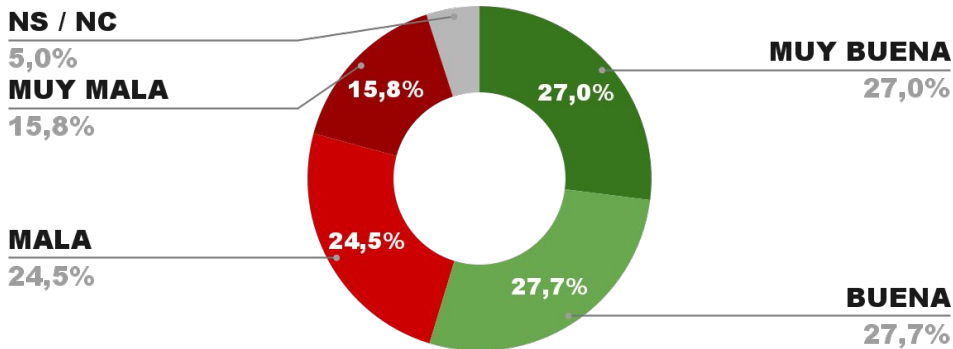


IMAGEN POSITIVA JULIO /24

55,1%



54,7%

40,3%

5,0%

POSITIVA NEGATIVA NS / NC

ENCUESTA PROVINCIA DE SAN LUIS -
1 AL 4 DE AGOSTO DE 2024 - MUESTRA 713 CASOS



IMAGEN GOBERNADOR CLAUDIO POGGI

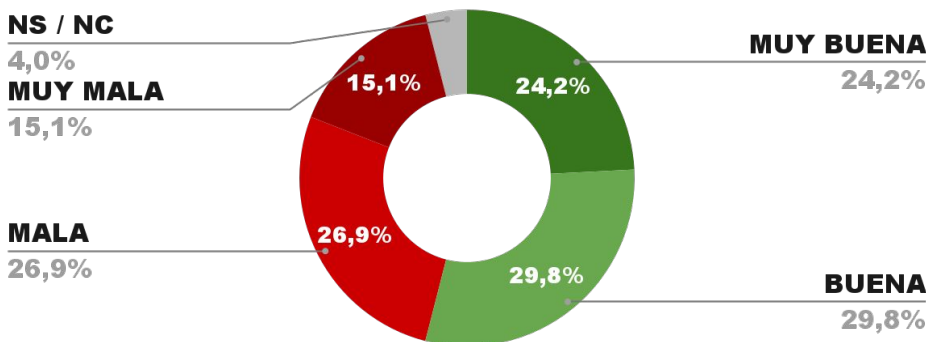


IMAGEN POSITIVA JULIO /24

50,8%



54,0%

42,0%

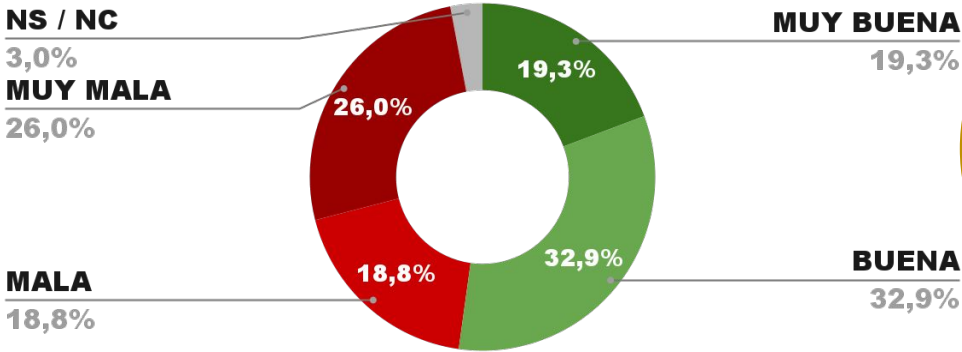
4,0%

POSITIVA NEGATIVA NS / NC

ENCUESTA PROVINCIA DE ENTRE RÍOS -
1 AL 4 DE AGOSTO DE 2024 - MUESTRA 816 CASOS



IMAGEN GOBERNADOR ROGELIO FRIGERIO



POSICIÓN EN RANKING

13^o

IMAGEN POSITIVA JULIO /24

POSITIVA NEGATIVA NS / NC



ENCUESTA PROVINCIA DE CORRIENTES -
1 AL 4 DE AGOSTO DE 2024 - MUESTRA 726 CASOS

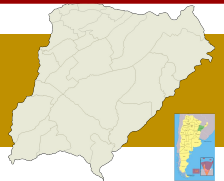
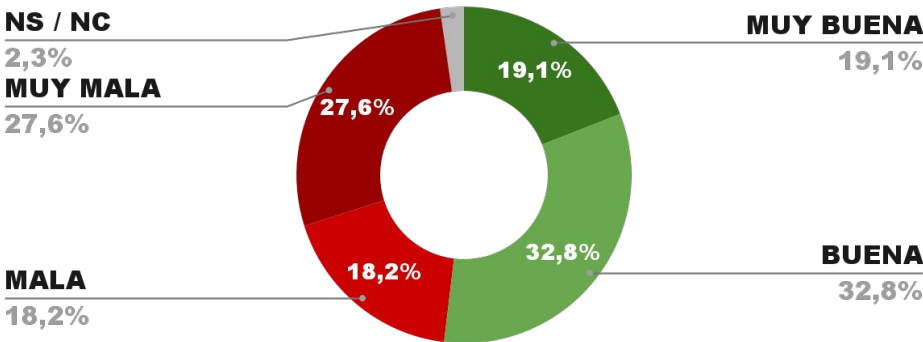


IMAGEN GOBERNADOR GUSTAVO VALDÉS



POSICIÓN EN RANKING

14^o

IMAGEN POSITIVA JULIO /24

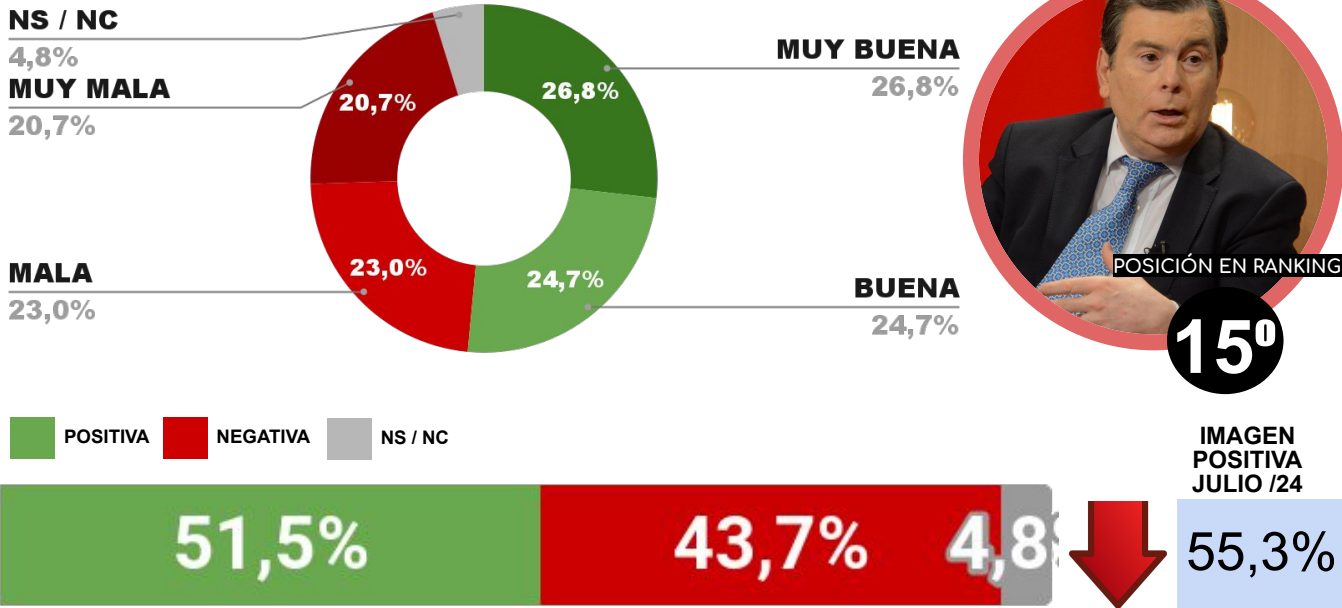
POSITIVA NEGATIVA NS / NC



ENCUESTA PROVINCIA DE SGO. DEL ESTERO -
1 AL 4 DE AGOSTO DE 2024 - MUESTRA 714 CASOS



IMAGEN GOBERNADOR GERARDO ZAMORA



ENCUESTA CIUDAD DE BUENOS AIRES -
1 AL 4 DE AGOSTO DE 2024 - MUESTRA 854 CASOS

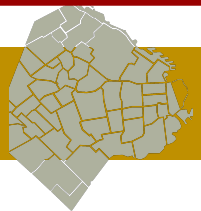
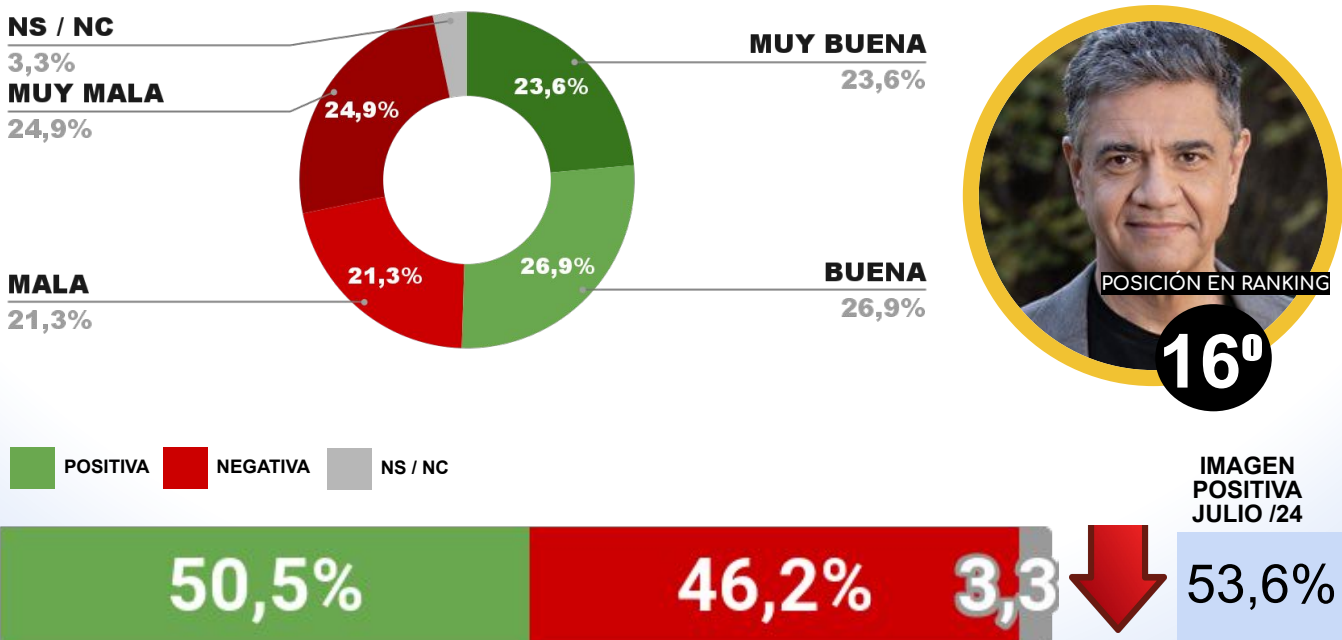


IMAGEN JEFE DE GOB. JORGE MACRI



ENCUESTA PROVINCIA DE JUJUY -
1 AL 4 DE AGOSTO DE 2024 - MUESTRA 748 CASOS

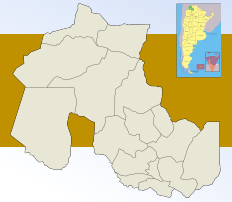
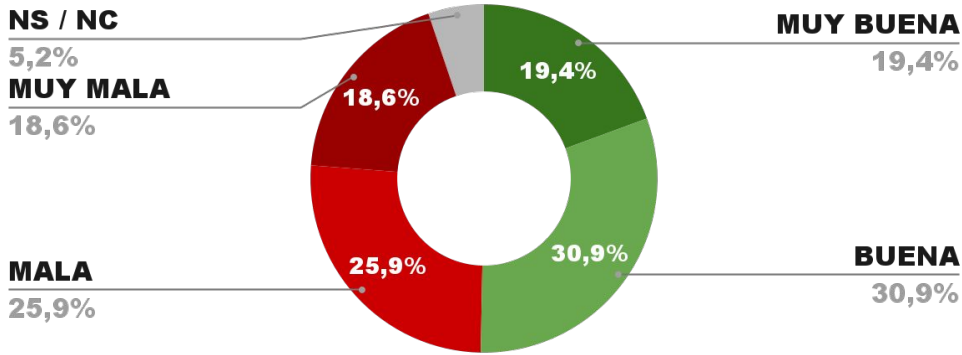


IMAGEN GOBERNADOR CARLOS SADIR



POSITIVA NEGATIVA NS / NC



ENCUESTA PROVINCIA DE FORMOSA -
1 AL 4 DE AGOSTO DE 2024 - MUESTRA 701 CASOS

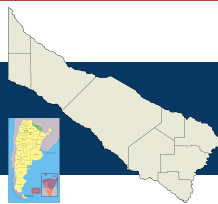
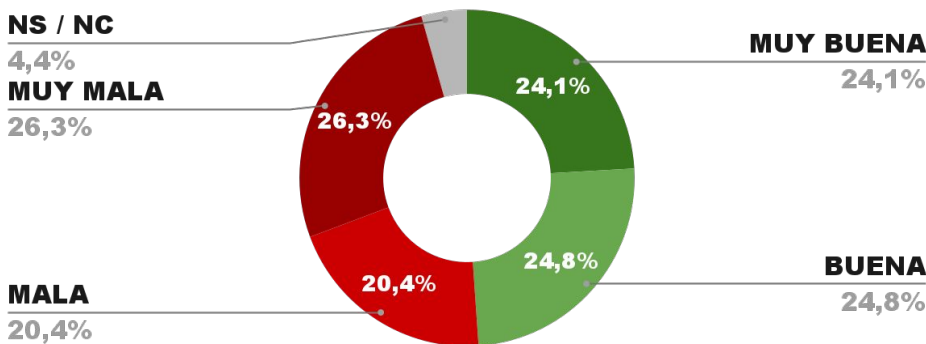


IMAGEN GOBERNADOR GILDO INSFRÁN



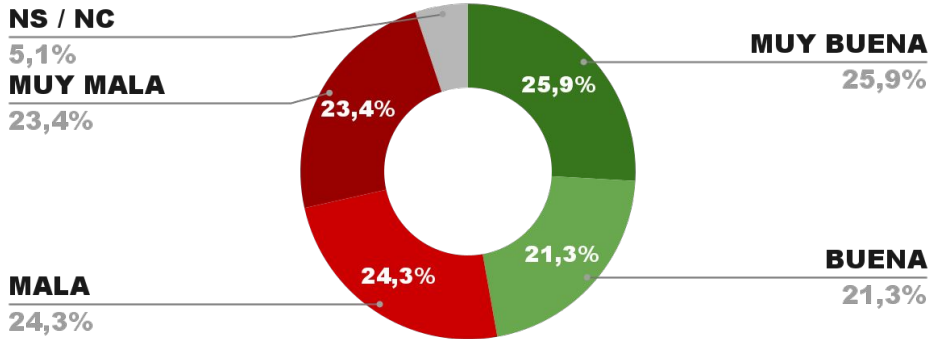
POSITIVA NEGATIVA NS / NC



ENCUESTA PROVINCIA DE NEUQUÉN -
1 AL 4 DE AGOSTO DE 2024 - MUESTRA 730 CASOS



IMAGEN GOBERNADOR ROLANDO FIGUEROA



POSICIÓN EN RANKING

19^o

IMAGEN POSITIVA JULIO /24

46,0%

POSITIVA NEGATIVA NS / NC

47,2%

47,7%

5,1%



ENCUESTA PROVINCIA DE RÍO NEGRO -
1 AL 4 DE AGOSTO DE 2024 - MUESTRA 710 CASOS

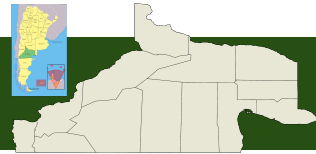
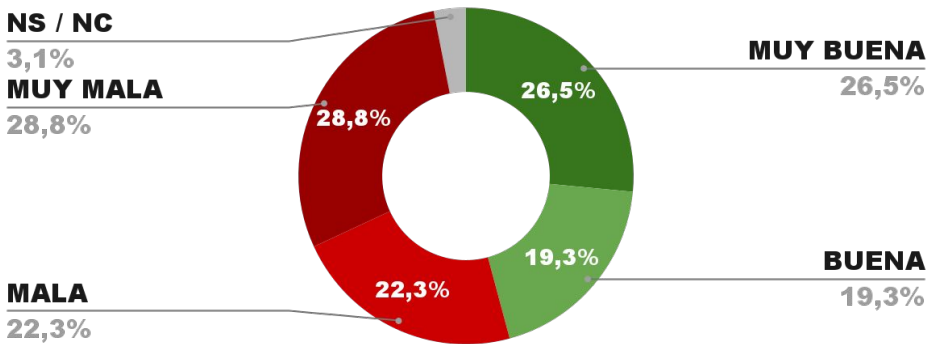


IMAGEN GOBERNADOR ALBERTO WERETILNECK



POSICIÓN EN RANKING

20^o

IMAGEN POSITIVA JULIO /24

42,2%

POSITIVA NEGATIVA NS / NC

45,8%

51,1%

3,1%



ENCUESTA PROVINCIA DE SANTA CRUZ -
1 AL 4 DE AGOSTO DE 2024 - MUESTRA 685 CASOS



IMAGEN GOBERNADOR CLAUDIO VIDAL

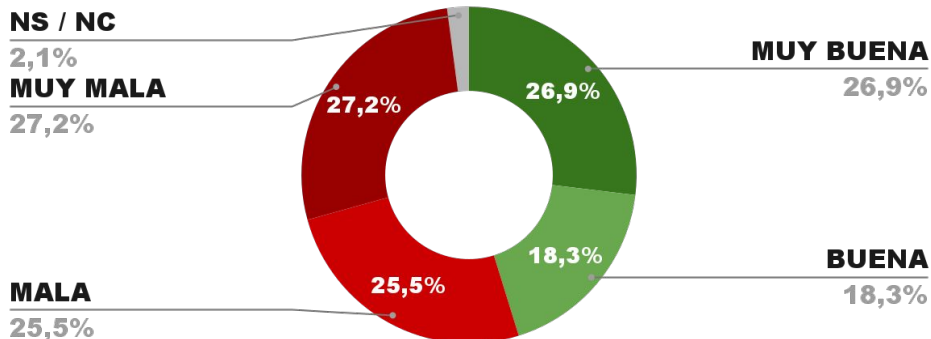


IMAGEN POSITIVA JULIO /24

48,5%

45,2%

52,7%

2,1



ENCUESTA PROVINCIA DE SALTA -
1 AL 4 DE AGOSTO DE 2024 - MUESTRA 760 CASOS

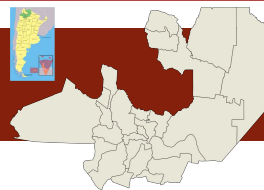


IMAGEN GOBERNADOR GUSTAVO SÁENZ

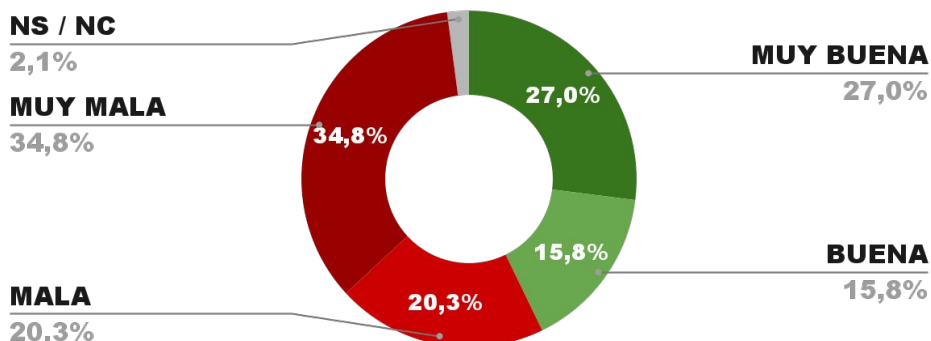


IMAGEN POSITIVA JULIO /24

40,5%

42,8%

55,1%

2,1



ENCUESTA PROVINCIA DE BUENOS AIRES -
1 AL 4 DE AGOSTO DE 2024 - MUESTRA 898 CASOS

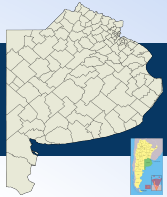
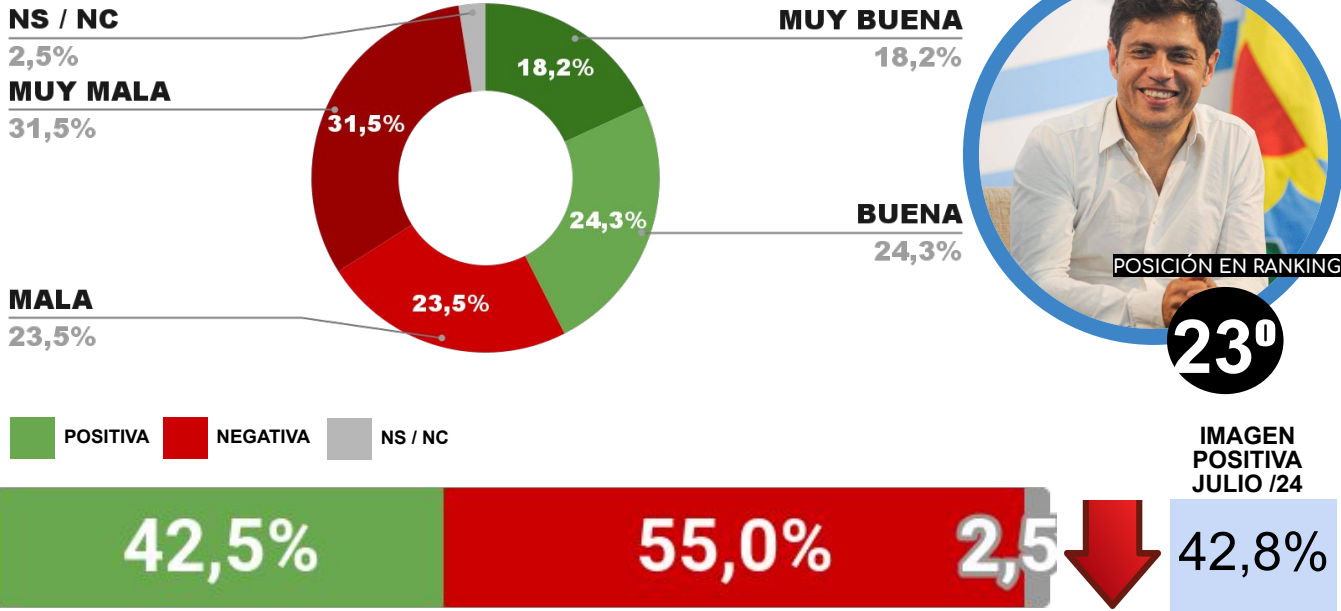


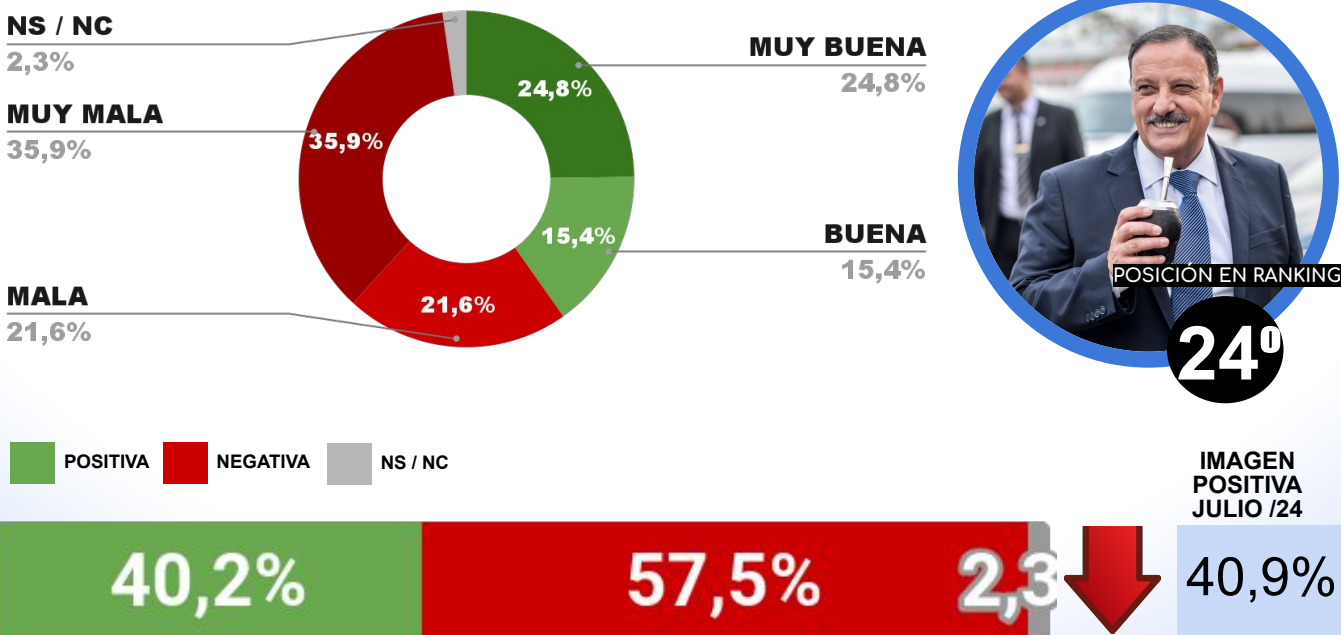
IMAGEN GOBERNADOR AXEL KICILLOF



ENCUESTA PROVINCIA DE LA RIOJA -
1 AL 4 DE AGOSTO DE 2024 - MUESTRA 682 CASOS



IMAGEN GOBERNADOR RICARDO QUINTELA





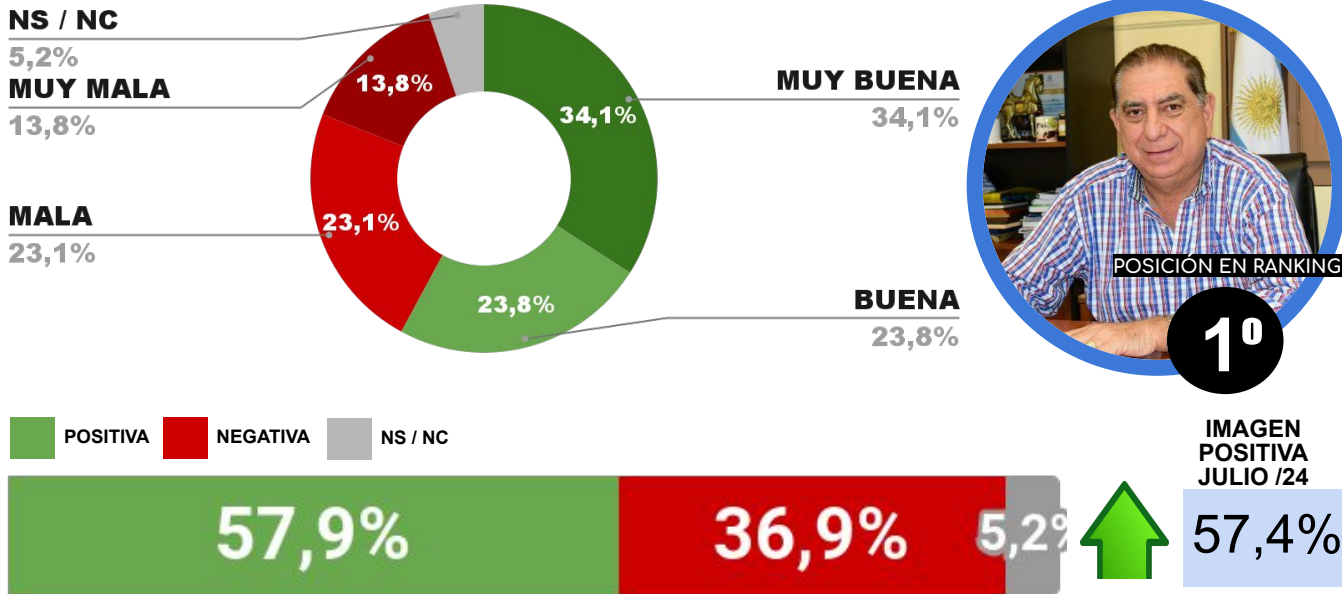
CAPÍTULO 4

DESGLOSE POR ENCUESTAS MUNICIPALES



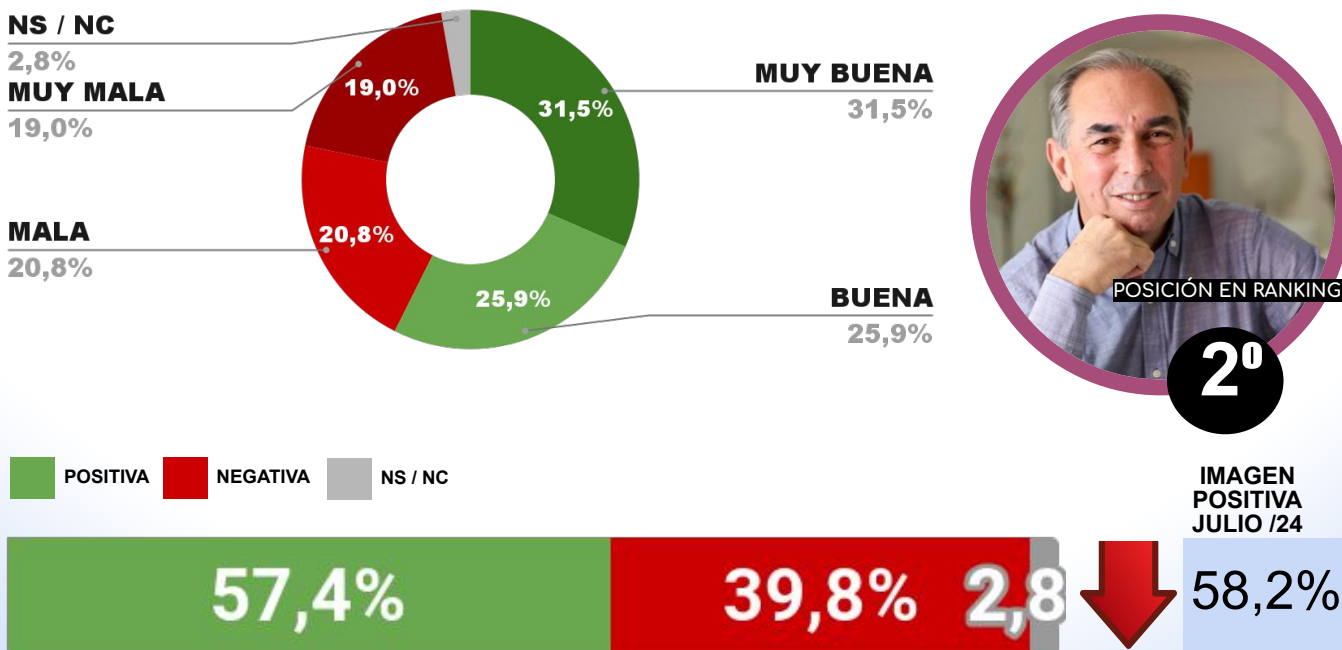
ENCUESTA: CIUDAD DE FORMOSA (FORMOSA)
1 AL 4 DE AGOSTO DE 2024 - MUESTRA TOTAL: 391 CASOS

IMAGEN INTENDENTE JORGE JOFRÉ



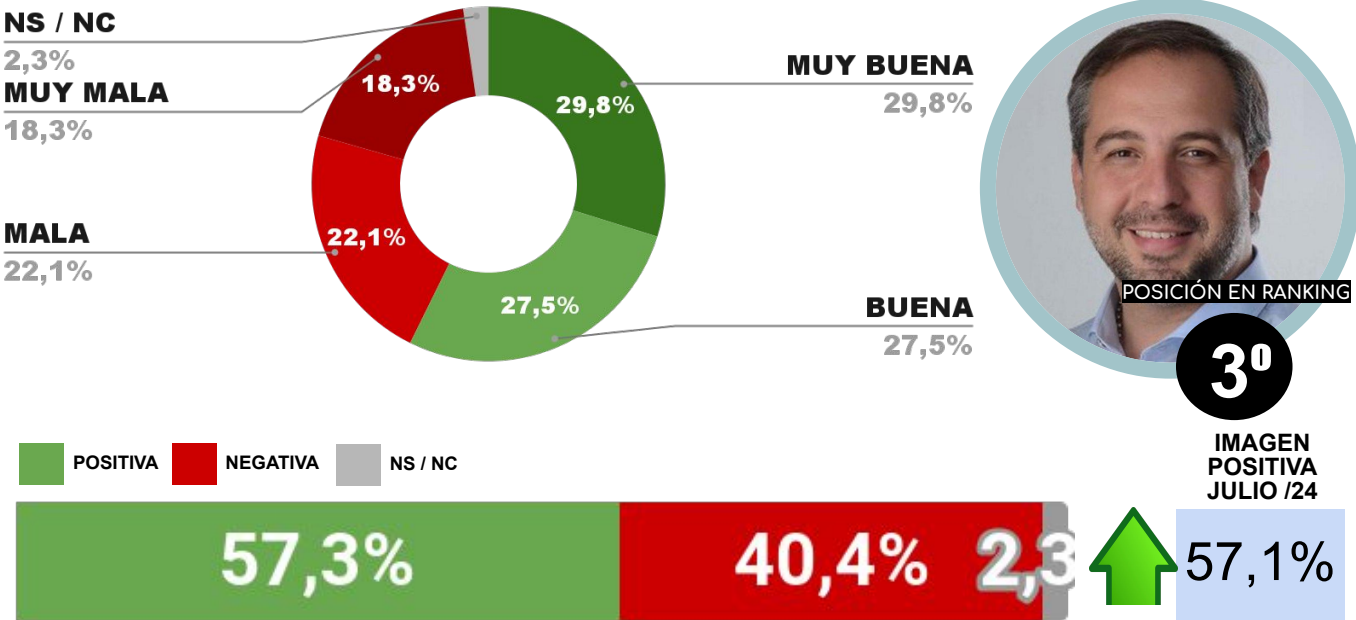
ENCUESTA: CIUDAD DE POSADAS (MISIONES)
1 AL 4 DE AGOSTO DE 2024 - MUESTRA TOTAL: 405 CASOS

IMAGEN INTENDENTE LEONARDO STELATTO



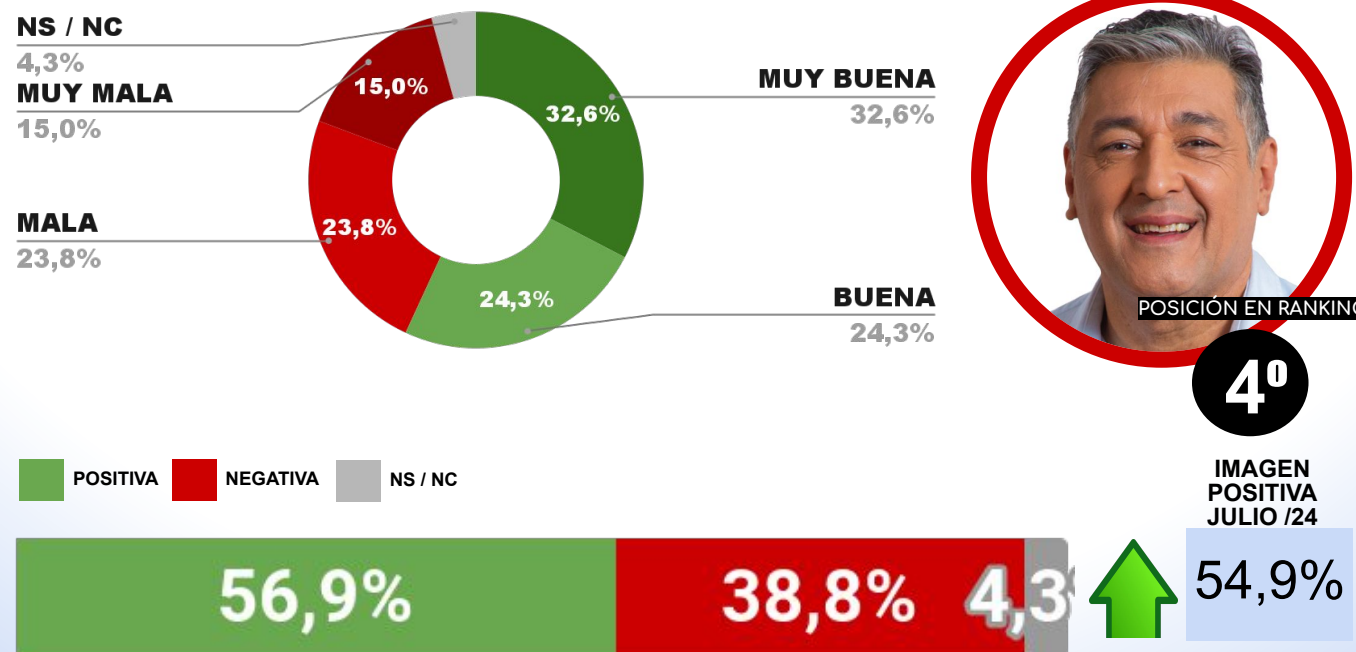
ENCUESTA: CIUDAD DE MAIPÚ (MENDOZA)
1 AL 4 DE AGOSTO DE 2024- MUESTRA TOTAL: 398 CASOS

IMAGEN INTENDENTE MATIAS STEVANATO



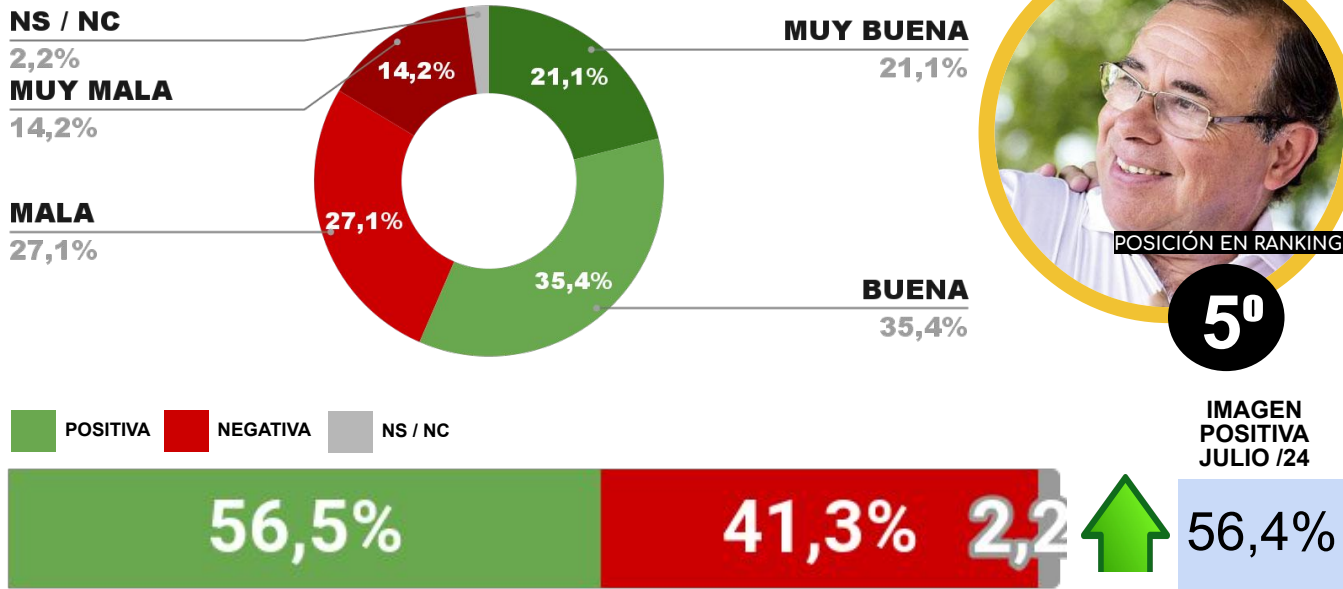
ENCUESTA: CIUDAD DE LA BANDA (SGO. DEL ESTERO)
1 AL 4 DE AGOSTO DE 2024 - MUESTRA TOTAL: 390 CASOS

IMAGEN INTENDENTE ROGER NEDIANI



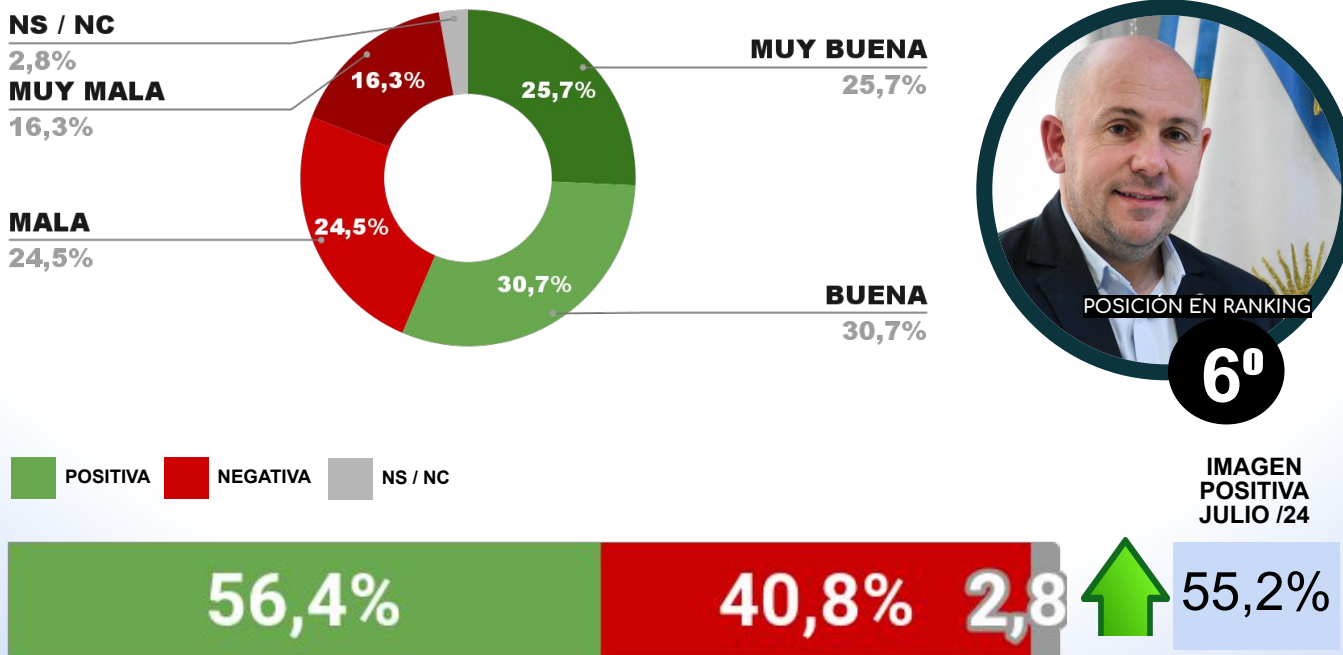
ENCUESTA: CIUDAD DE CORRIENTES (CORRIENTES)
1 AL 4 DE AGOSTO DE 2024 - MUESTRA TOTAL: 402 CASOS

IMAGEN INTENDENTE EDUARDO TASSANO



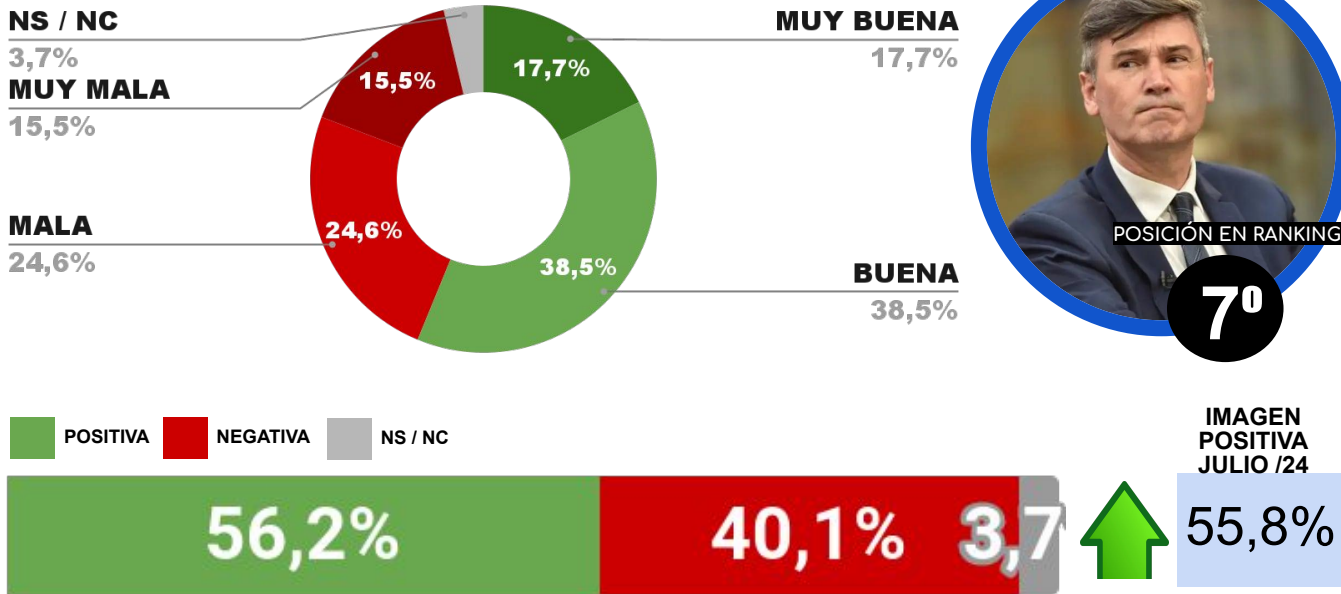
ENCUESTA: CIUDAD DE PUERTO MADRYN (CHUBUT)
1 AL 4 DE AGOSTO DE 2024 - MUESTRA TOTAL: 399 CASOS

IMAGEN INTENDENTE GUSTAVO SASTRE



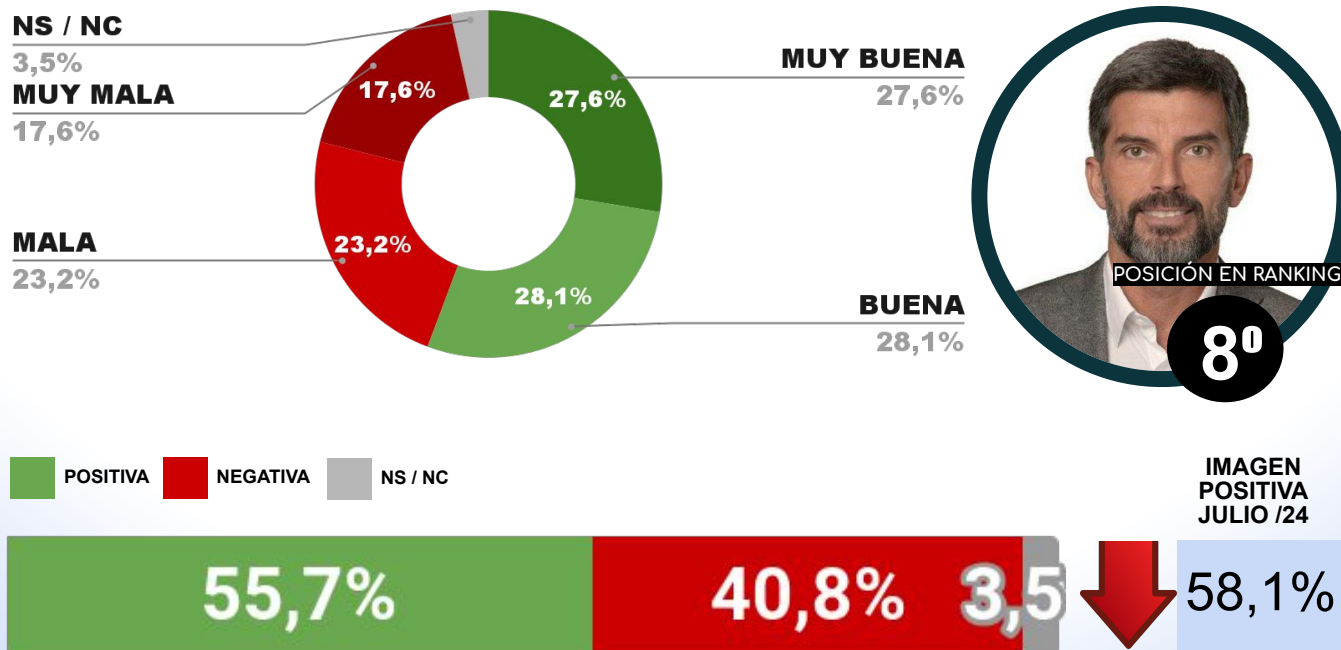
ENCUESTA: CIUDAD DE CÓRDOBA (CÓRDOBA)
1 AL 4 DE AGOSTO DE 2024 - MUESTRA TOTAL: 416 CASOS

IMAGEN INTENDENTE DANIEL PASSERINI



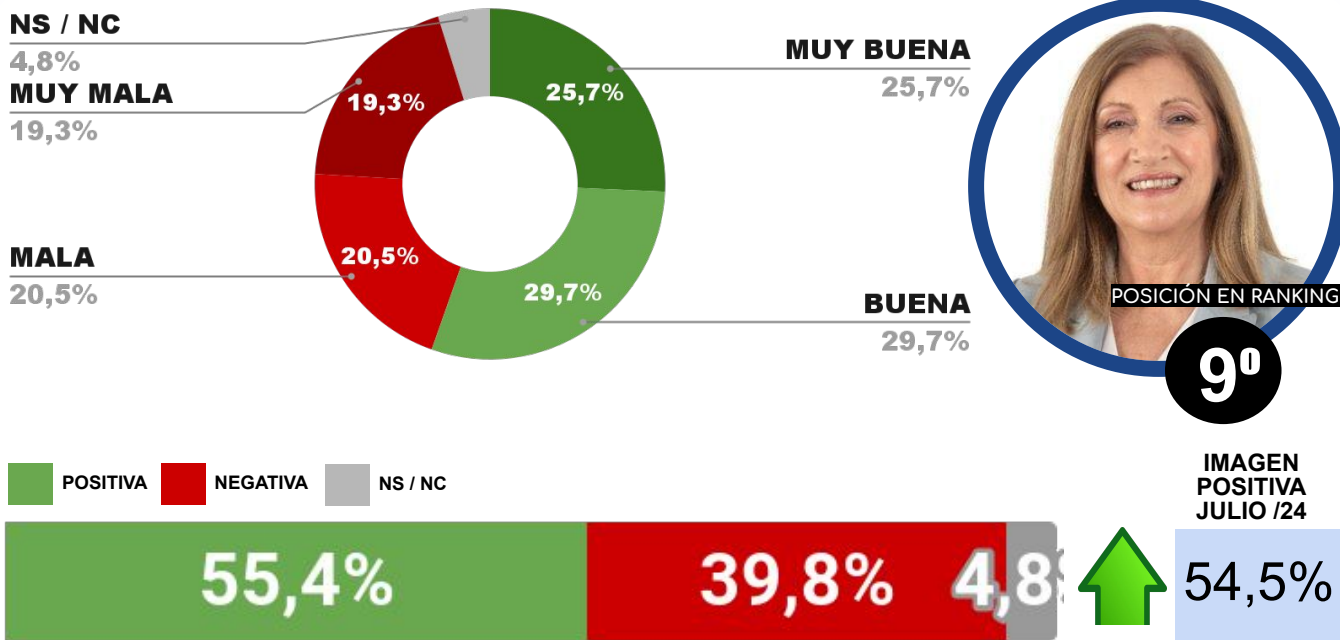
ENCUESTA: CIUDAD DE MENDOZA (MENDOZA)
1 AL 4 DE AGOSTO DE 2024 - MUESTRA TOTAL: 394 CASOS

IMAGEN INTENDENTE ULPIANO SUÁREZ



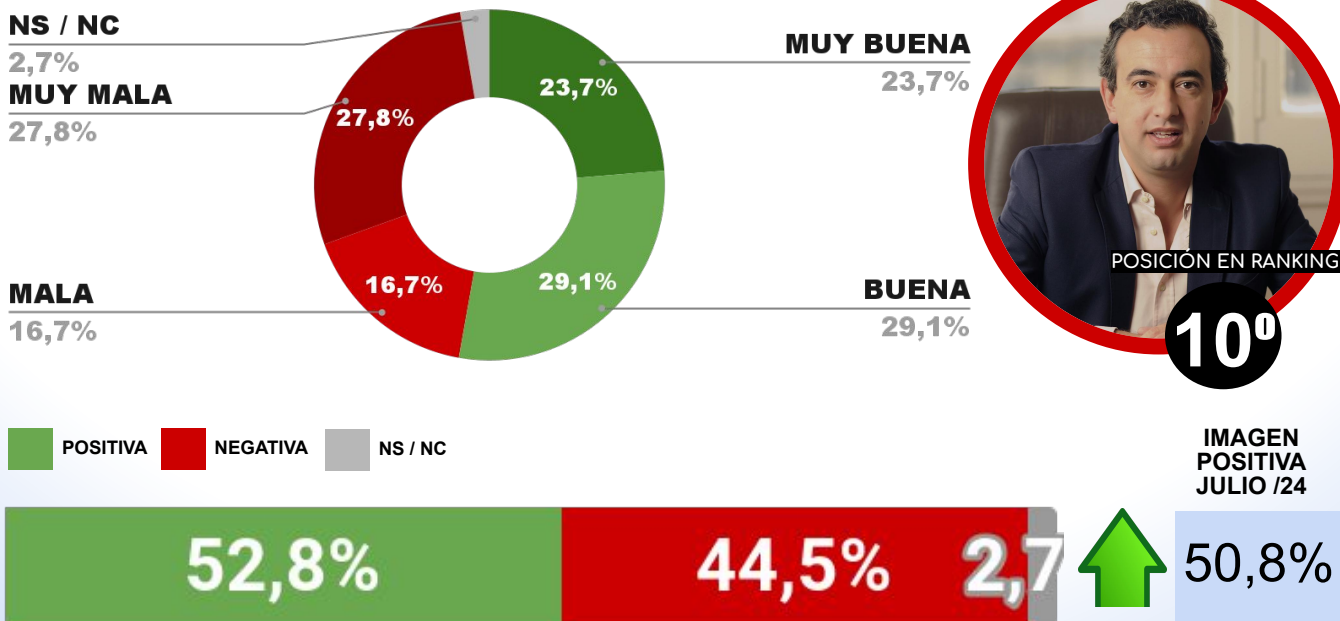
ENCUESTA: CIUDAD DE PARANÁ (ENTRE RÍOS)
1 AL 4 DE AGOSTO DE 2024 - MUESTRA TOTAL: 395 CASOS

IMAGEN INTENDENTE ROSARIO ROMERO



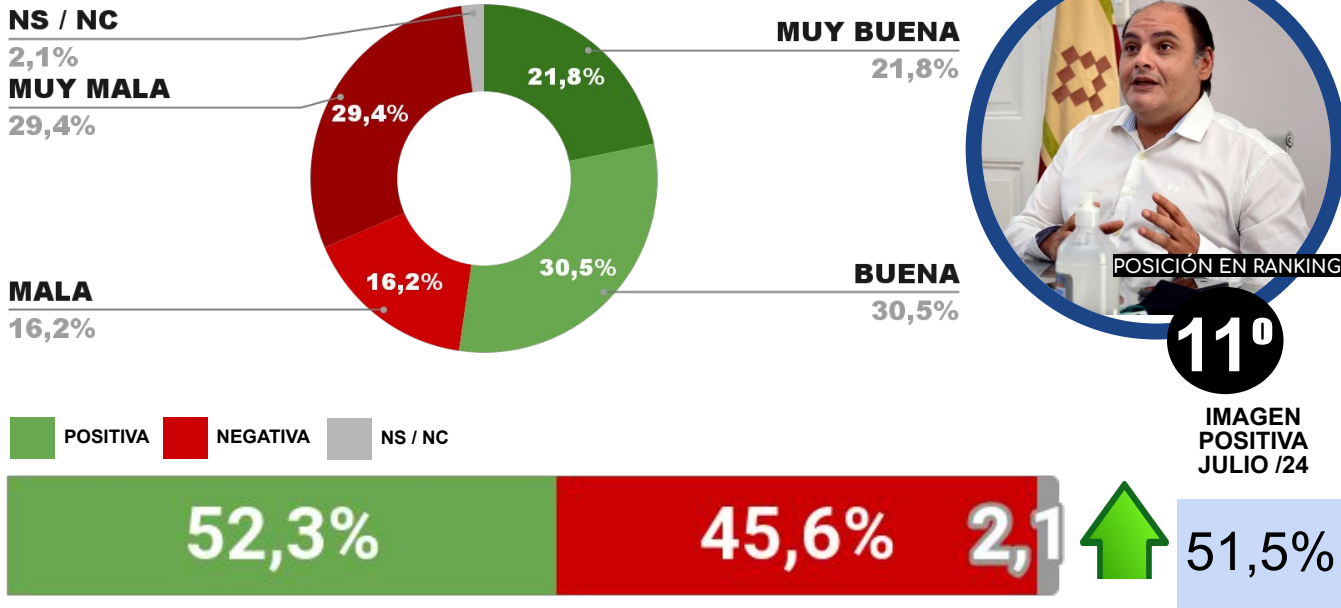
ENCUESTA: ROSARIO (SANTA FE)
1 AL 4 DE AGOSTO DE 2024 - MUESTRA TOTAL: 409 CASOS

IMAGEN INTENDENTE PABLO JAVKIN



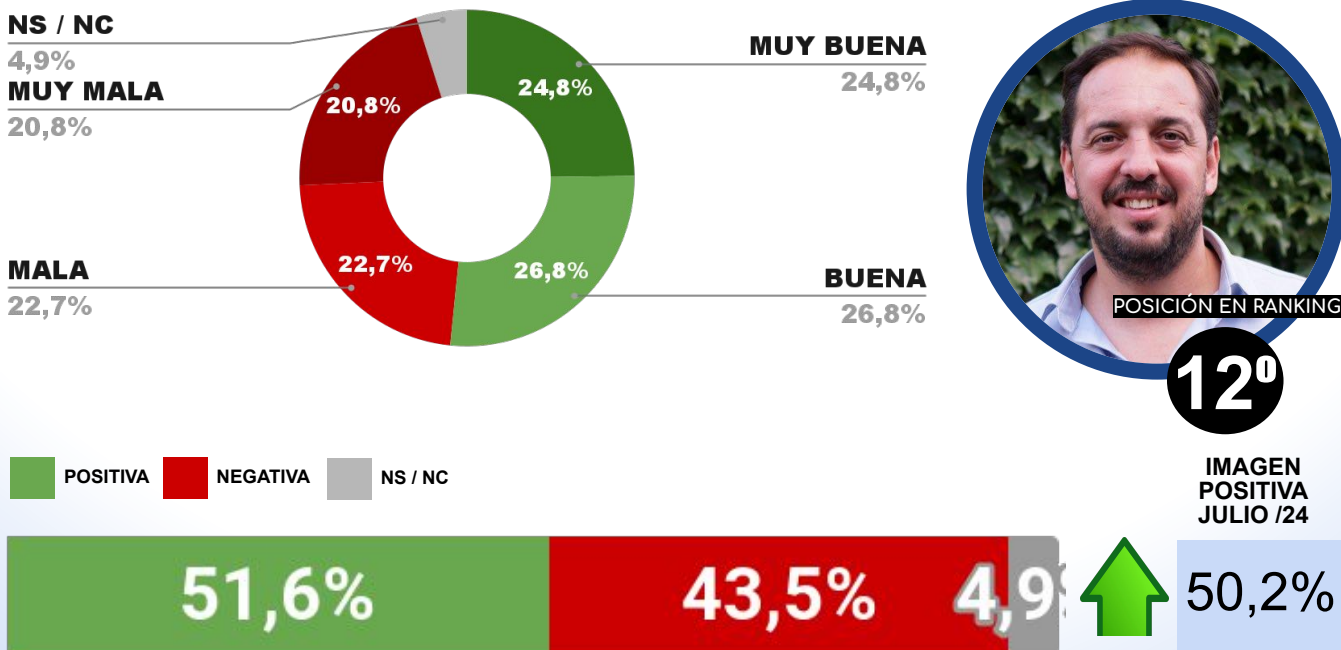
ENCUESTA: CIUDAD DE SAN FERNANDO DEL VALLE DE CATAMARCA
1 AL 4 DE AGOSTO DE 2024 - MUESTRA TOTAL: 393 CASOS

IMAGEN INTENDENTE GUSTAVO SAADI



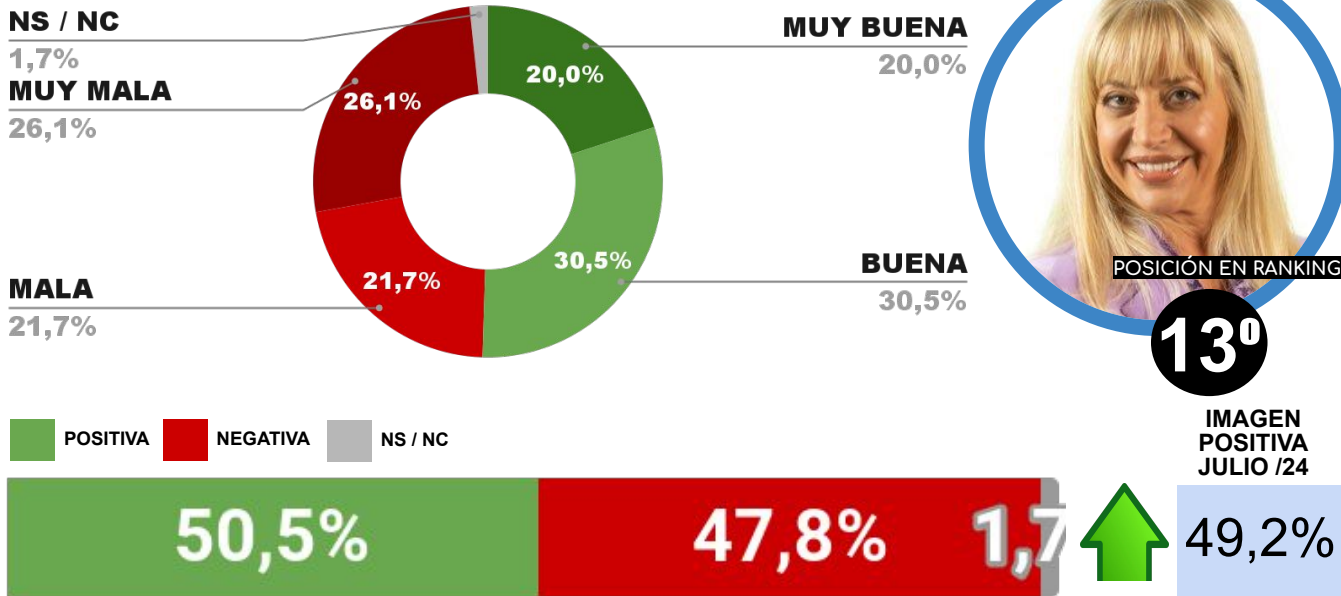
ENCUESTA: CIUDAD DE SANTA ROSA (LA PAMPA)
1 AL 4 DE AGOSTO DE 2024 - MUESTRA TOTAL: 402 CASOS

IMAGEN INTENDENTE LUCIANO DI NÁPOLI



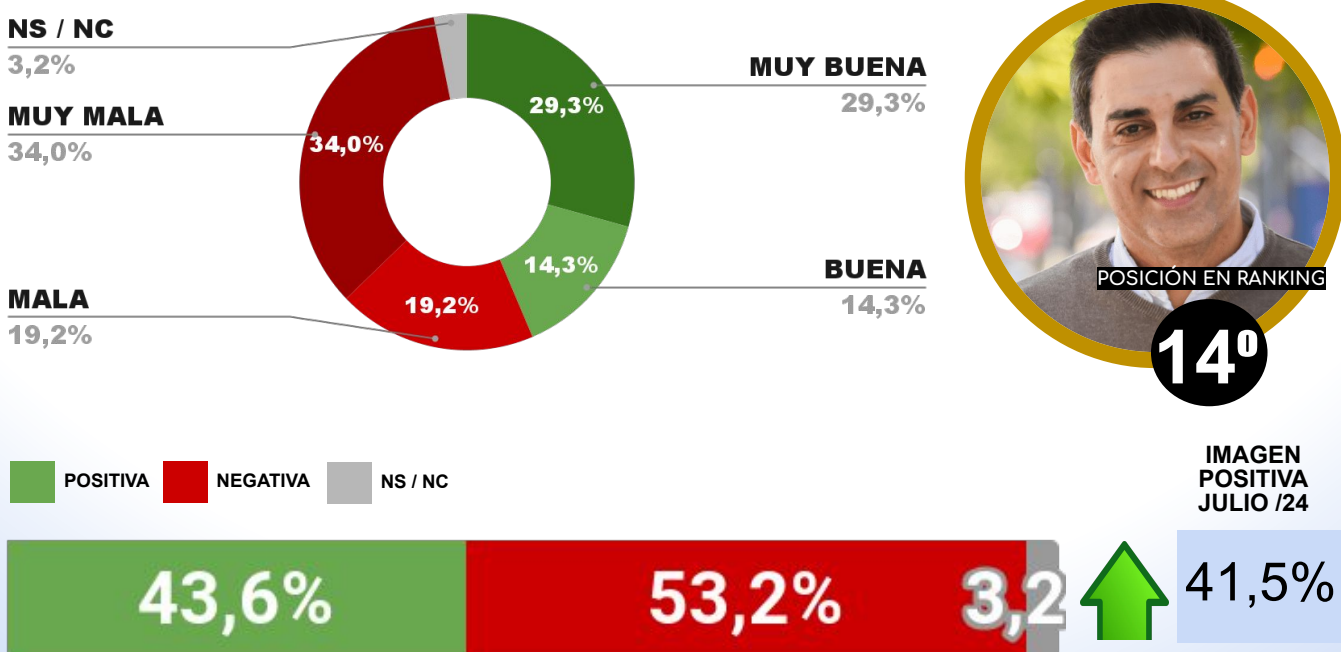
ENCUESTA: SAN MIGUEL DE TUCUMÁN (TUCUMÁN)
1 AL 4 DE AGOSTO DE 2024 - MUESTRA TOTAL: 408 CASOS

IMAGEN INTENDENTE ROSSANA CHAHLA



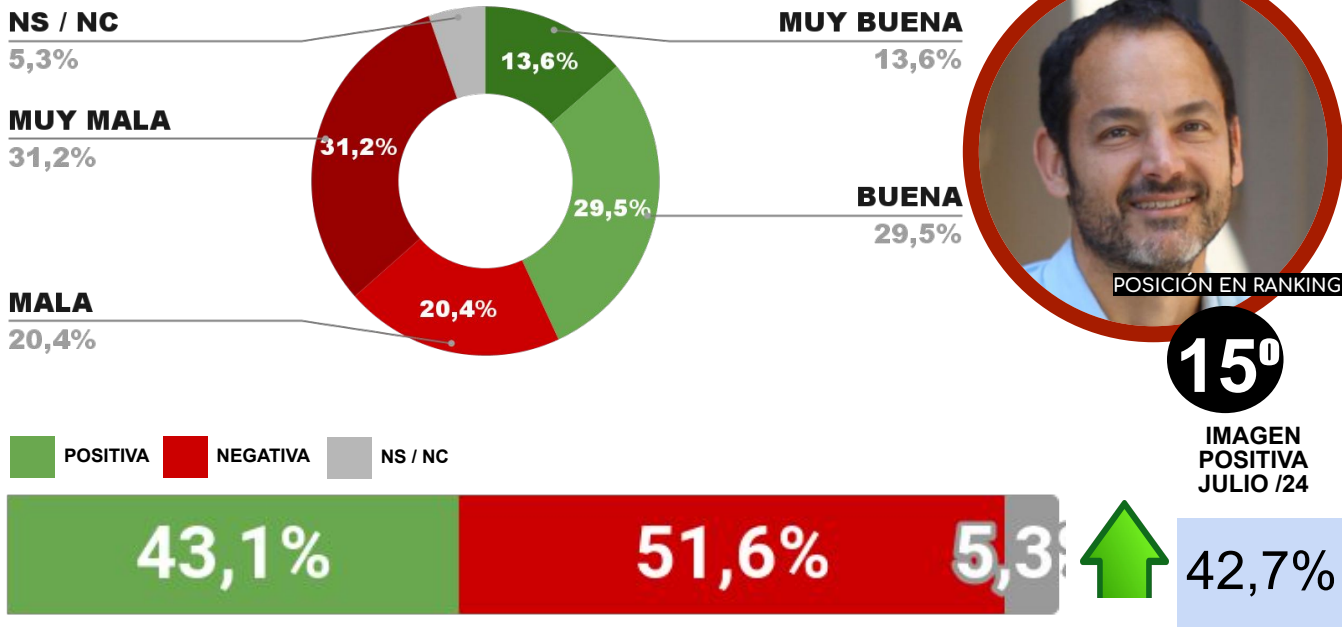
ENCUESTA: CIUDAD DE SAN LUIS (SAN LUIS)
1 AL 4 DE AGOSTO DE 2024 - MUESTRA TOTAL: 395 CASOS

IMAGEN INTENDENTE GASTÓN HISSA



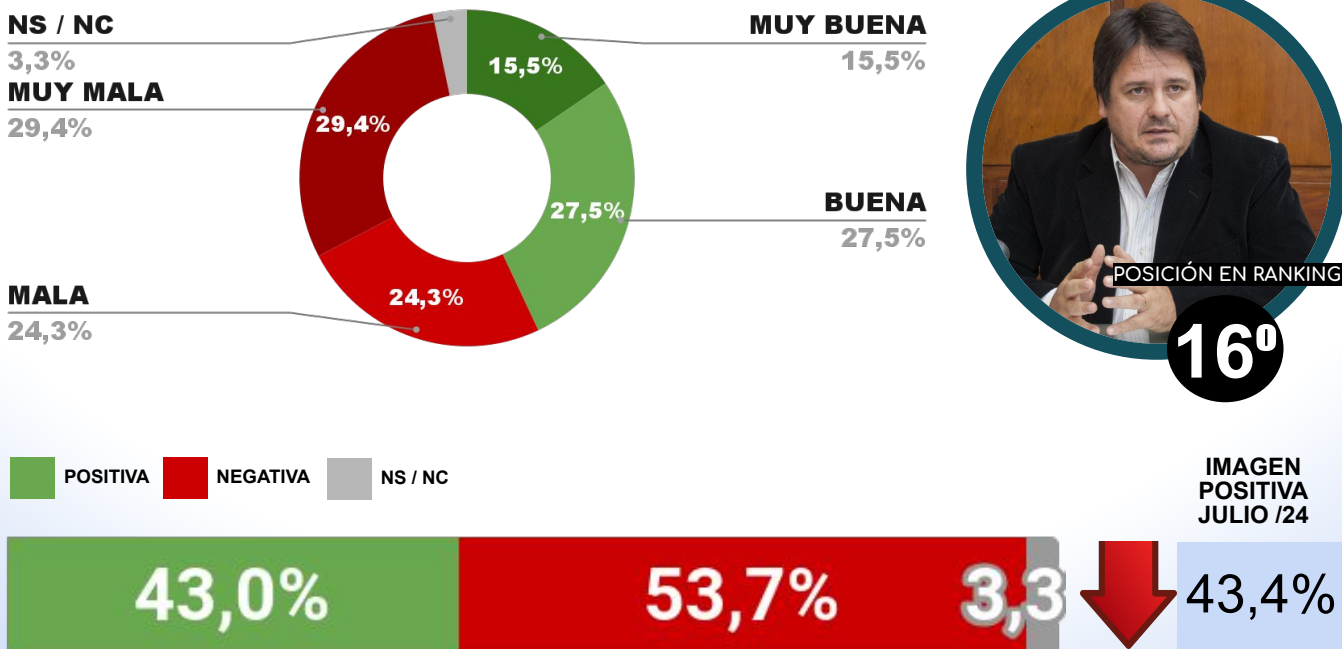
ENCUESTA: CIUDAD DE SALTA (SALTA)
1 AL 4 DE AGOSTO DE 2024 - MUESTRA TOTAL: 407 CASOS

IMAGEN INTENDENTE EMILIANO DURAND



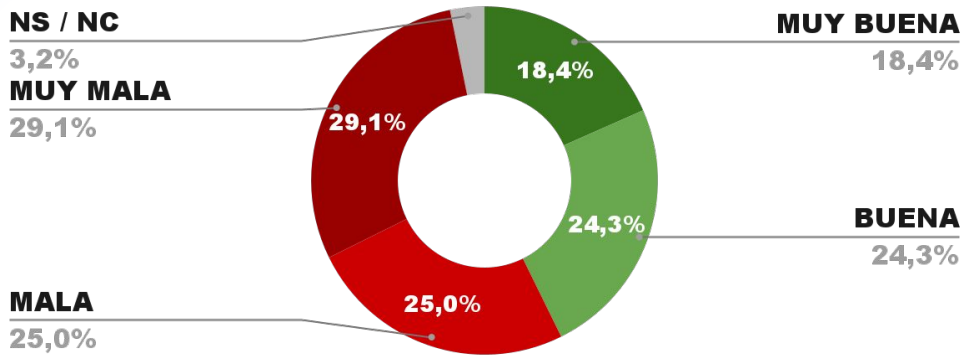
ENCUESTA: CIUDAD DE NEUQUÉN (NEUQUÉN)
1 AL 4 DE AGOSTO DE 2024 - MUESTRA TOTAL: 398 CASOS

IMAGEN INTENDENTE MARIANO GAIDO



ENCUESTA: CIUDAD DE LA PLATA (BUENOS AIRES)
1 AL 4 DE AGOSTO DE 2024 - MUESTRA TOTAL: 408 CASOS

IMAGEN INTENDENTE JULIO ALAK

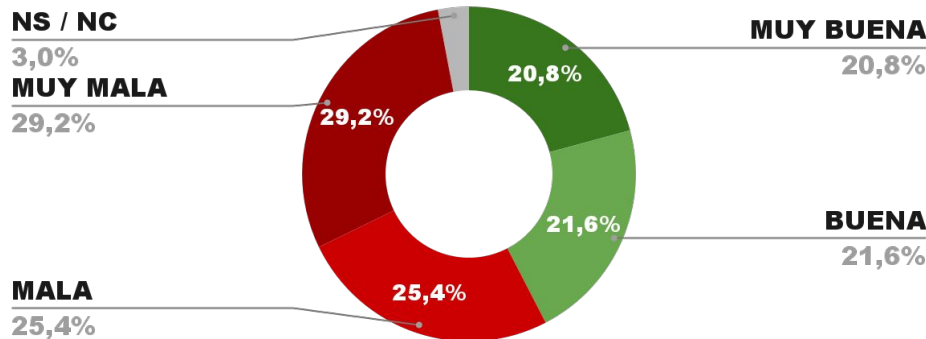


POSITIVA NEGATIVA NS / NC



ENCUESTA: CIUDAD DE RESISTENCIA (CHACO)
1 AL 4 DE AGOSTO DE 2024 - MUESTRA TOTAL: 405 CASOS

IMAGEN INTENDENTE ROY NIKISCH

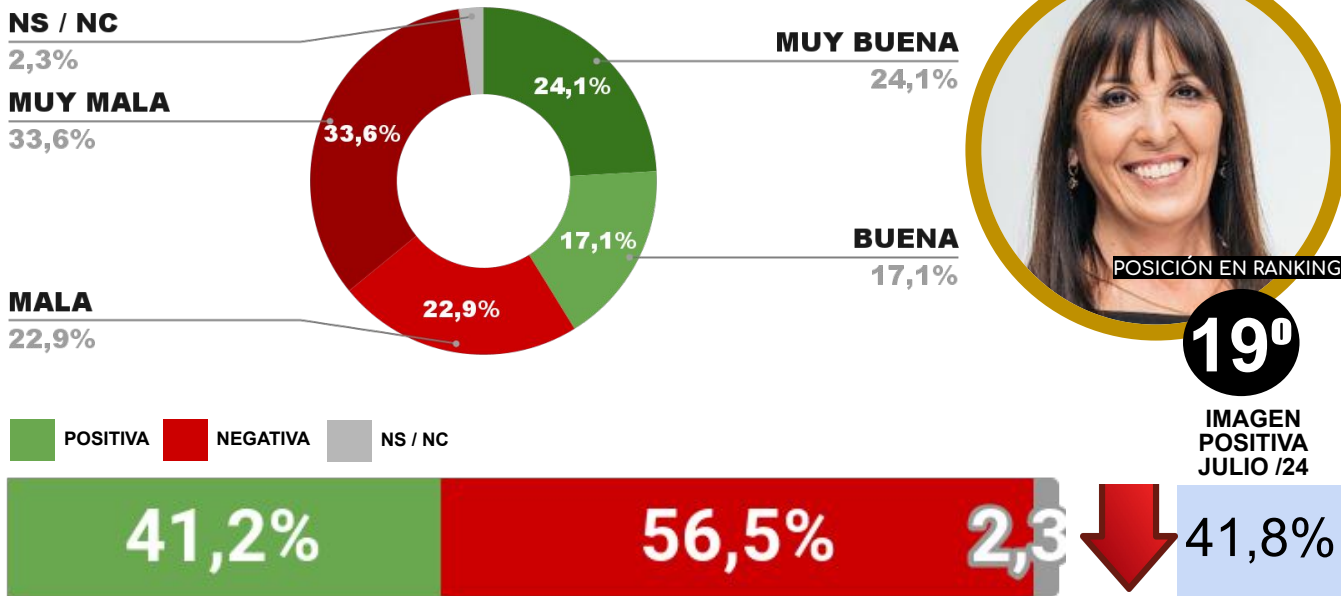


POSITIVA NEGATIVA NS / NC



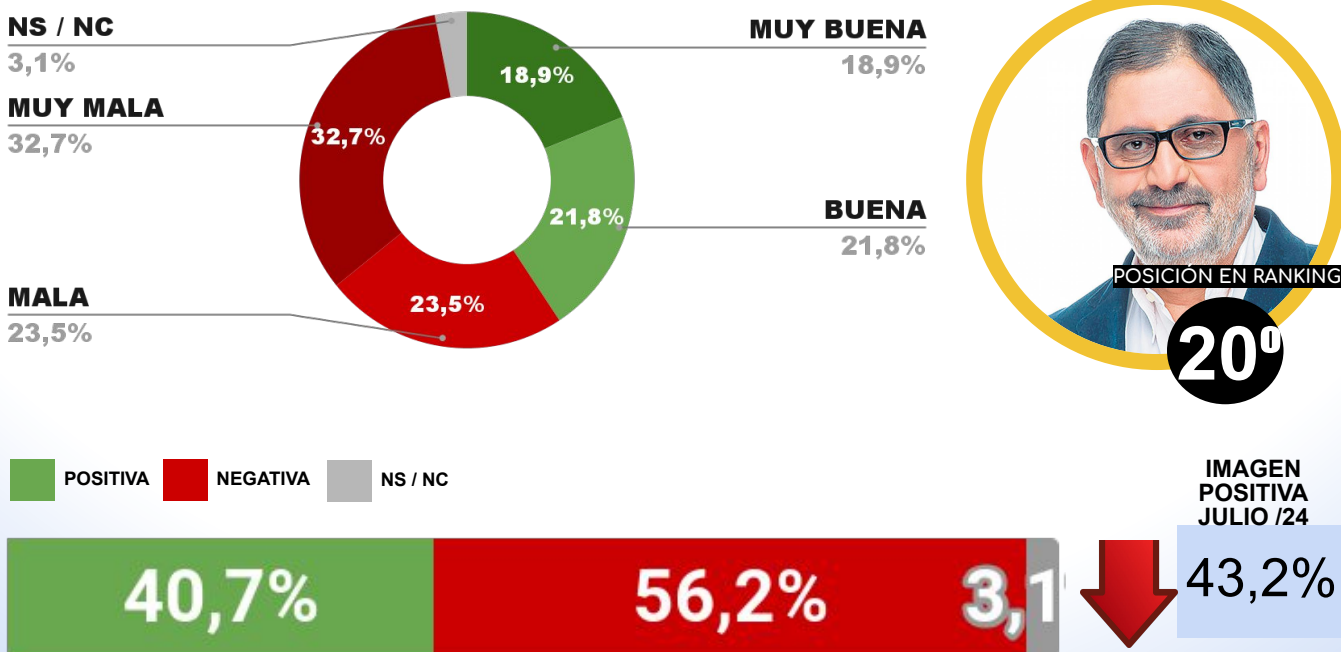
ENCUESTA: CIUDAD DE SAN JUAN (SAN JUAN)
1 AL 4 DE AGOSTO DE 2024 - MUESTRA TOTAL: 401 CASOS

IMAGEN INTENDENTE SUSANA LACIAR



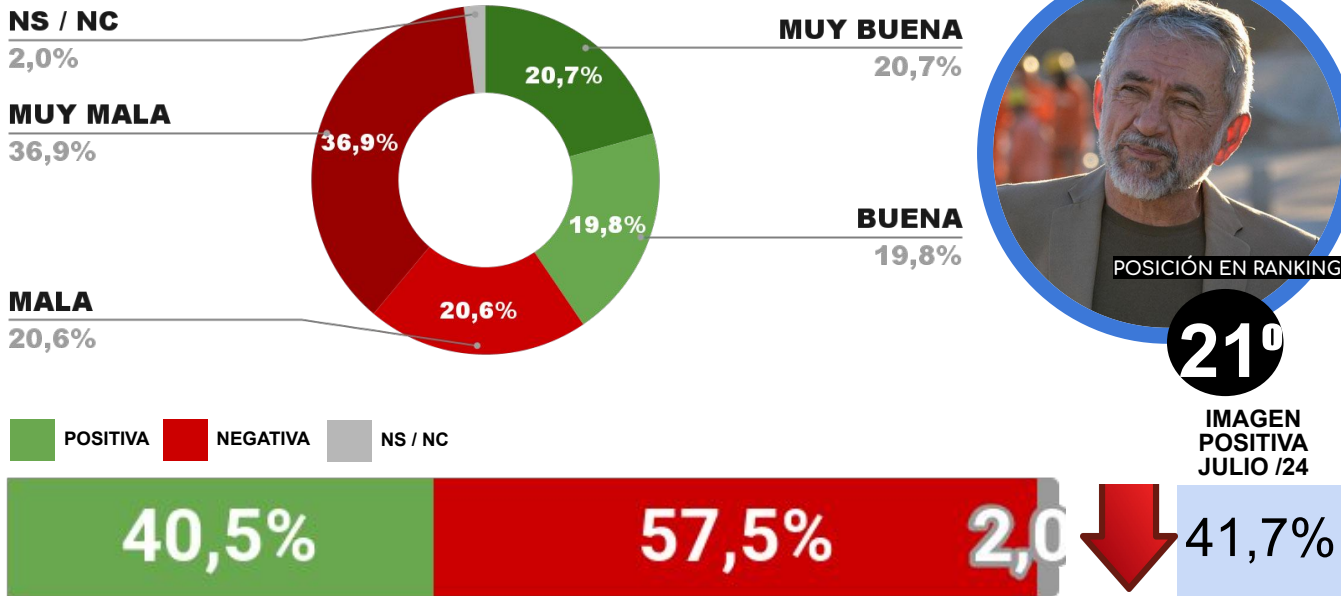
ENCUESTA: SAN SALVADOR DE JUJUY (JUJUY)
1 AL 4 DE AGOSTO DE 2024 - MUESTRA TOTAL: 397 CASOS

IMAGEN INTENDENTE RAÚL JORGE



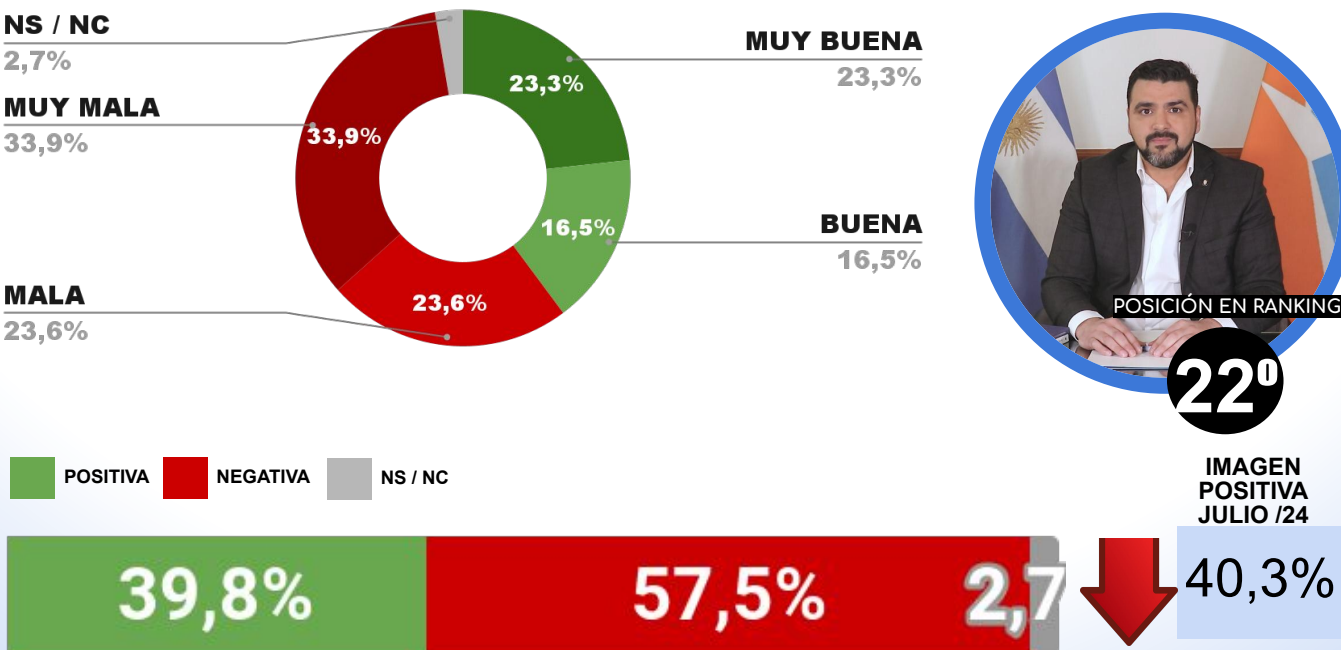
ENCUESTA: CIUDAD DE LA RIOJA (LA RIOJA)
1 AL 4 DE AGOSTO DE 2024 - MUESTRA TOTAL: 403 CASOS

IMAGEN INTENDENTE ARMANDO MOLINA



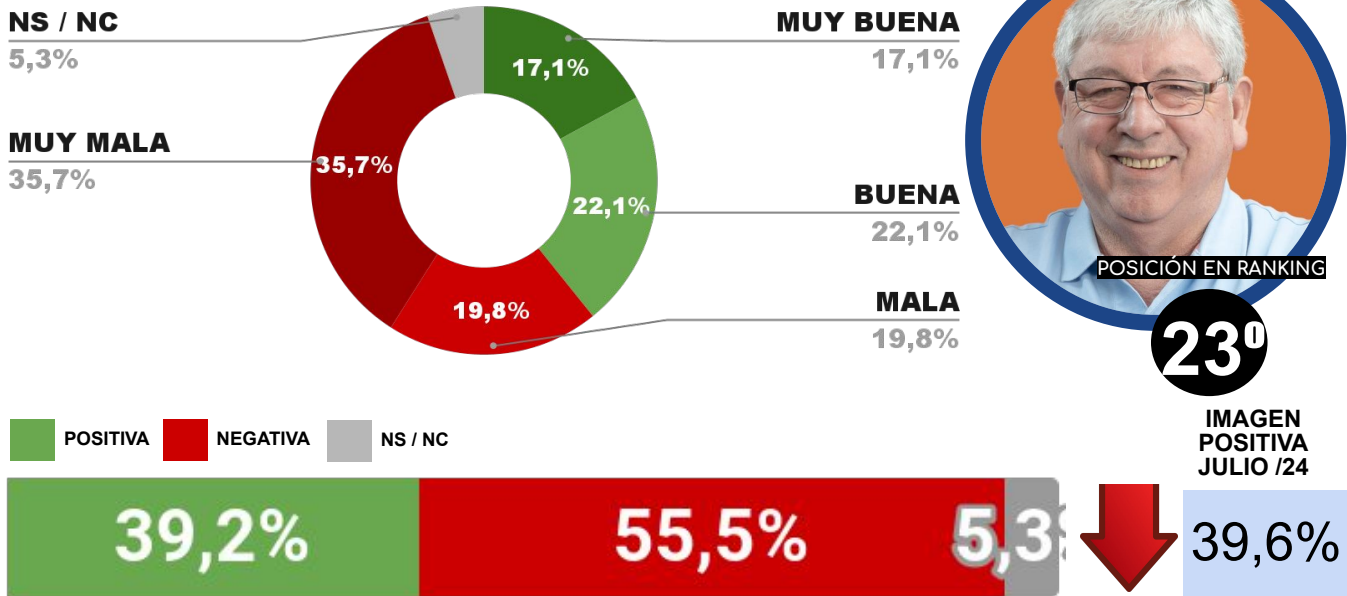
ENCUESTA: CIUDAD DE USHUAIA (TIERRA DEL FUEGO)
1 AL 4 DE AGOSTO DE 2024 - MUESTRA TOTAL: 388 CASOS

IMAGEN INTENDENTE WALTER VUOTO



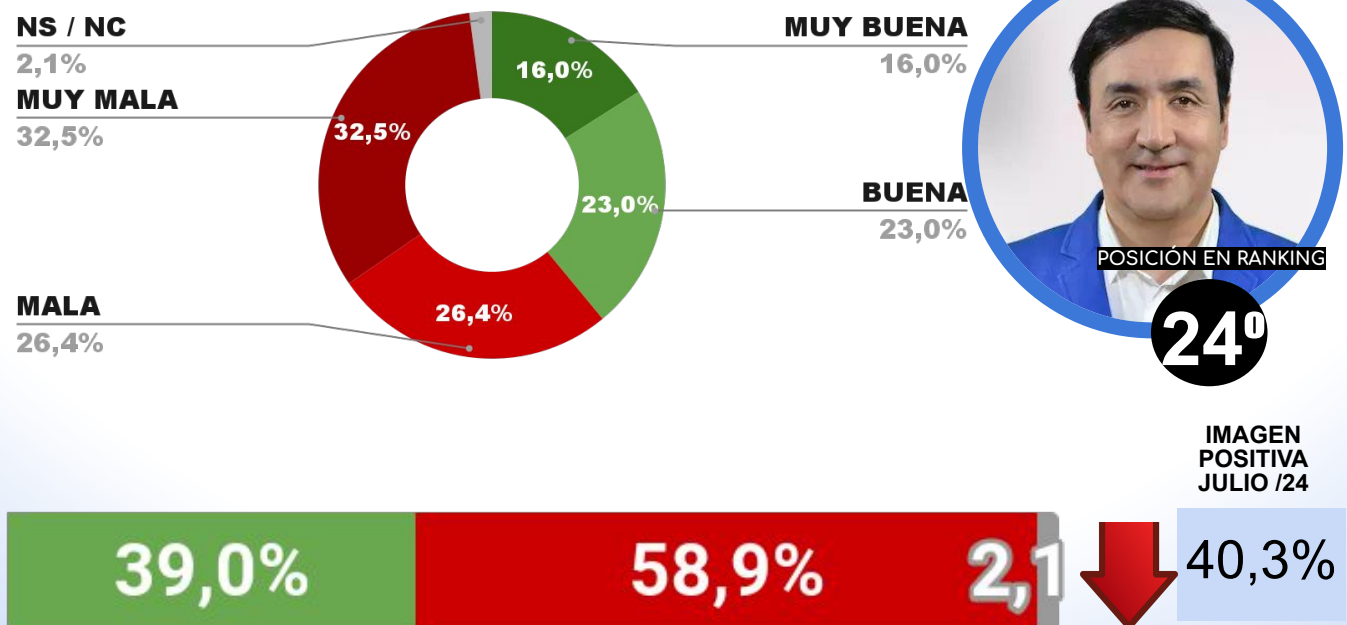
ENCUESTA: BARILOCHE (RÍO NEGRO)
1 AL 4 DE AGOSTO DE 2024 - MUESTRA TOTAL: 397 CASOS

IMAGEN INTENDENTE WALTER CORTÉS



ENCUESTA: RÍO GALLEGOS (SANTA CRUZ)
1 AL 4 DE AGOSTO DE 2024 - MUESTRA TOTAL: 396 CASOS

IMAGEN INTENDENTE PABLO GRASSO





FICHA TÉCNICA

Población Objeto de Estudio: Población general mayor a 16 Años

Ámbito: 23 PROVINCIAS DE ARGENTINA + CABA

Cuotas: Sexo, nivel educativo, geolocalización y franja etaria.

Afijación: Uniforme

Técnica de Recolección de Información: CB CAWI Research (Online)

Instrumento de Recolección de Información: Cuestionario estructurado de preguntas cerradas con aplicación directa.

Tamaño de la Muestra por Provincias: 17957 casos total (Promedio 674 - 898 casos por provincia)

Error de Muestreo PROMEDIO: +/- 3 a 4%

Trabajo de Campo: 1 AL 4 de AGOSTO de 2024

Procedimiento de Muestreo: Estratificado por distritos provinciales.

Tamaño de la Muestra por Municipios: 9597 casos total (Promedio 388 - 416 casos por Municipio)

Error de Muestreo PROMEDIO: +/- 4 a 5%

Trabajo de Campo: 1 AL 4 de AGOSTO de 2024

Procedimiento de Muestreo: Estratificado por distritos municipales.

**MUCHAS
GRACIAS**

www.cbconsultoraop.com