

# RANKING INTERPROVINCIAL DE GOBERNADORES, INTENDENTES FEDERALES, E IMAGEN DEL PRESIDENTE PROVINCIA POR PROVINCIA





# RESUMEN EJECUTIVO



**RESUMEN RANKING DE GOBERNADORES - FEBRERO 2024**

- Los tres gobernadores mejor valorados del mes de FEBRERO 2024 por sus co-provincianos son: **Hugo Passalacqua** gobernador de la provincia Misiones con 63.9%, en segundo lugar quedó **Marcelo Orrego** de San Juan con 61.4% de imagen positiva, y cerró este podio **Oswaldo Jaldo** de Tucumán con 60.2% de imagen positiva.

- Los peores calificados de este mes son: **Ricardo Quintela** de La Rioja (45.8%), **Alberto Weretilneck** de Río Negro (46.1%) y **Raul Jalil** de Catamarca (48.1%).

- El Jefe de estado que más creció comparado a nuestra última medición fue **Jorge Macri** de CABA (+4,5%), mientras que **Gerardo Zamora** de Santiago del Estero fué quien más cayó (-7,8%).

**RESUMEN RANKING FEDERAL DE INTENDENTES - FEBRERO 2024**

- Los tres Intendentes mejor valorados por sus vecinos en el mes de FEBRERO son: **Jorge Jofré** de la ciudad de Formosa (61.2%), **Leandro Stelatto** de Posadas (61.1%), y **Ulpiano Suárez** de la ciudad de Mendoza (59.4%).

- Los tres Intendentes con peor imagen en su ciudad de este mes son: **Walter Vuoto** de la ciudad de Ushuaia (38.1%), **Luciano Di Nápoli** de Santa Rosa (41.2%) y **Walter Cortés** de Bariloche (41.7%).

- El Intendente que más creció su imagen comparado a nuestra última medición fue **Gustavo Sastre** de Puerto Madryn (+4,7%), mientras que **Norma Fuentes** de Ciudad de Santiago del Estero fué quien más cayó (-6,9%)

**RESUMEN DE LA IMAGEN DE JAVIER MILEI PROVINCIA POR PROVINCIA**

- El Presidente **Javier Milei**, comienza el 2024 con una caída generalizada de su imagen positiva en todas las provincias del país. su imagen positiva más alta la encuentra en la provincia de Mendoza (67.8%) y la más baja en la provincia de Formosa (41.7%). La provincia donde más cayó comparado a la medición anterior fué Córdoba (-6%).

























# CAPÍTULO 1

## RANKING DE IMAGEN POSITIVA DE GOBERNADORES





# RANKING DE IMAGEN POSITIVA GOBERNADORES - FEBRERO 2024

		POSITIVA	NEGATIVA	NS / NC		IMAGEN POSITIVA DIC/23
LOS 8 MEJORES	 1. HUGO PASSALACQUA (MIS)	63,9%	32,1%	4,0%	↑	63,5%
	 2. MARCELO ORREGO (SJU)	61,4%	32,7%	5,9%	↑	59,3%
	 3. OSVALDO JALDO (TUC)	60,2%	33,5%	6,3%	↓	61,0%
	 4. GUSTAVO VALDÉS (CORR)	59,9%	34,7%	5,4%	↓	64,8%
	 5. ALFREDO CORNEJO (MZA)	59,8%	37,1%	3,1%	↑	59,5%
	 6. SERGIO ZILLOTTO (LPA)	59,2%	37,6%	3,2%	↑	57,7%
	 7. MARTÍN LLARYORA (CBA)	59,1%	36,4%	4,5%	↓	60,2%
	 8. IGNACIO TORRES (CHU)	57,4%	36,3%	6,3%	↑	55,3%
LOS 8 DEL MEDIO	 9. JORGE MACRI (CABA)	56,8%	37,2%	6,0%	↑	52,3%
	 10. CARLOS SADIR (JUJ)	56,7%	35,6%	7,7%	↑	56,2%
	 11. MAXIMILIANO PULLARO (SFE)	56,6%	37,4%	6,0%	↑	53,9%
	 12. GILDO INSFRÁN (FOR)	56,1%	40,8%	3,1%	↓	55,8%
	 13. LEANDRO ZDERO (CHA)	53,3%	40,6%	6,1%	↓	56,3%
	 14. ROLANDO FIGUEROA (NQN)	52,4%	40,3%	7,3%	↑	49,4%
	 15. ROGELIO FRIGERIO (ERI)	51,2%	41,6%	7,2%	↑	46,9%
	 16. GERARDO ZAMORA (SDE)	50,9%	46,3%	2,8%	↓	58,7%
LOS 8 PEORES	 17. CLAUDIO POGGI (SLU)	50,7%	43,4%	5,9%	↓	56,8%
	 18. CLAUDIO VIDAL (SCR)	50,5%	43,3%	6,2%	↑	46,1%
	 19. GUSTAVO MELELLA (TDF)	49,9%	46,0%	4,1%	↓	55,5%
	 20. GUSTAVO SÁENZ (SAL)	49,3%	47,2%	3,5%	↓	53,8%
	 21. AXEL KICILLOF (PBA)	48,2%	48,6%	3,2%	↓	48,7%
	 22. RAUL JALÍL (CAT)	48,1%	46,0%	5,9%	↓	51,6%
	 23. ALBERTO WERETILNECK (RNE)	46,1%	47,6%	6,3%	↓	47,9%
	 24. RICARDO QUINTELA (LRI)	45,8%	49,0%	5,2%	↓	47,8%



























## CAPÍTULO 2

# RANKING DE IMAGEN POSITIVA DE PRINCIPALES INTENDENTES A NIVEL FEDERAL



# RANKING DE IMAGEN POSITIVA

## PRINCIPALES INTENDENTES A NIVEL FEDERAL - FEBRERO 2024

		POSITIVA	NEGATIVA	NS / NC		IMAGEN POSITIVA DIC/23
LOS 8 MEJORES	 1. <b>JORGE JOFRÉ (FOR. CIUD.)</b>	61,2%	35,8%	3,0%	↑	60,9%
	 2. <b>LEONARDO STELATTO (POS.)</b>	61,1%	35,0%	3,9%	↓	63,8%
	 3. <b>ULPIANO SUÁREZ (MZA. CAP.)</b>	59,4%	37,3%	3,3%	↑	56,8%
	 4. <b>GUSTAVO SASTRE (PMY)</b>	57,9%	37,2%	4,9%	↑	53,2%
	 5. <b>DANIEL PASSERINI (CORD)</b>	56,8%	39,5%	3,7%	↑	52,5%
	 6. <b>MATÍAS STEVANATO (MAIPÚ)</b>	55,6%	39,1%	5,3%		
	 7. <b>EDUARDO TASSANO (CORR)</b>	51,7%	44,3%	4,0%	↑	48,9%
	 8. <b>ROSARIO ROMERO (PAR.)</b>	51,6%	42,2%	6,2%	↑	48,5%
LOS 8 DEL MEDIO	 9. <b>ROY NIKISCH (RESIS.)</b>	51,2%	43,5%	5,3%	↓	53,5%
	 10. <b>PABLO JAVKIN (ROS)</b>	50,8%	45,7%	3,5%	↑	49,0%
	 11. <b>MARIANO GAIDO (NQN. CAP.)</b>	49,9%	47,2%	2,9%	↓	50,2%
	 12. <b>GASTÓN HISSA (SLU. CAP)</b>	49,7%	45,3%	5,0%	↓	51,0%
	 13. <b>NORMA FUENTES (SDE. CAP)</b>	49,5%	47,0%	3,5%	↓	56,4%
	 14. <b>PABLO GRASSO (R. GALL.)</b>	49,1%	46,7%	4,2%	↓	51,5%
	 15. <b>EMILIANO DURAND (SAL. CAP)</b>	48,5%	43,8%	7,7%	↑	46,0%
	 16. <b>GUSTAVO SAADI (SFVC)</b>	48,1%	48,6%	3,3%	↓	52,3%
LOS 8 PEORES	 17. <b>ROSSANA CHAHLA (SMT)</b>	48,0%	44,9%	7,1%	↓	52,8%
	 18. <b>SUSANA LACIAR (SJ CAP)</b>	47,9%	44,9%	7,2%	↑	44,2%
	 19. <b>RAÚL JORGE (SSJ)</b>	47,2%	50,1%	2,7%	↓	50,0%
	 20. <b>JULIO ALAK (LA PLATA)</b>	45,6%	48,4%	6,0%		
	 21. <b>ARMANDO MOLINA (LR. CAP)</b>	44,4%	49,7%	5,9%	↓	46,4%
	 22. <b>WALTER CORTÉS (BARIL.)</b>	41,7%	51,9%	6,4%	↓	44,1%
	 23. <b>LUCIANO DI NÁPOLI (SRLP)</b>	41,2%	54,4%	4,4%	↓	42,0%
	 24. <b>WALTER VUOTO (USU.)</b>	38,1%	58,7%	3,2%	↓	39,0%




## CAPÍTULO 3

# IMAGEN PROV. POR PROV. DE PRINCIPALES DIRIGENTES NACIONALES





**RANKING INTERPROVINCIAL DE IMAGEN POSITIVA  
JAVIER MILEI - FEBRERO 2024 -**


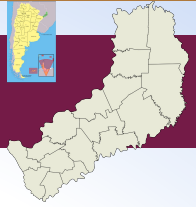




# CAPÍTULO 4

## DESGLOSE POR GOBERNADORES





ENCUESTA PROVINCIA DE MISIONES -  
1 AL 4 DE FEBRERO DE 2024 - MUESTRA 707 CASOS

## IMAGEN GOBERNADOR HUGO PASSALACQUA

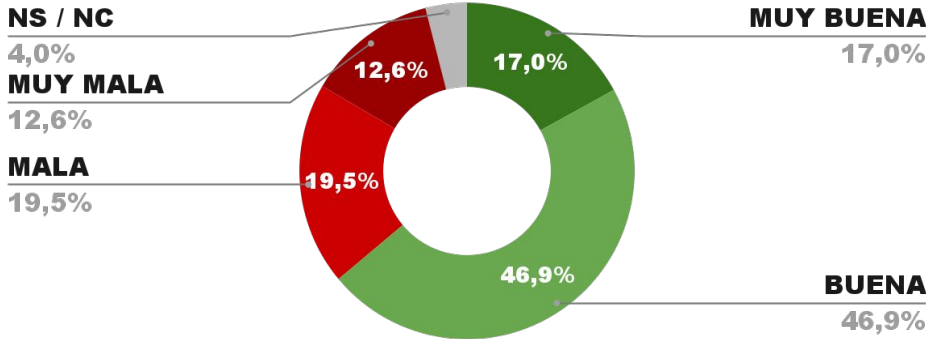


IMAGEN POSITIVA  
DIC. /23

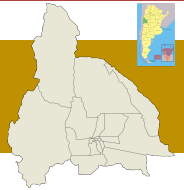
63,9%

32,1% 4,0%

63,5%



ENCUESTA PROVINCIA DE SAN JUAN -  
1 AL 4 DE FEBRERO DE 2024 - MUESTRA 732 CASOS



## IMAGEN GOBERNADOR MARCELO ORREGO

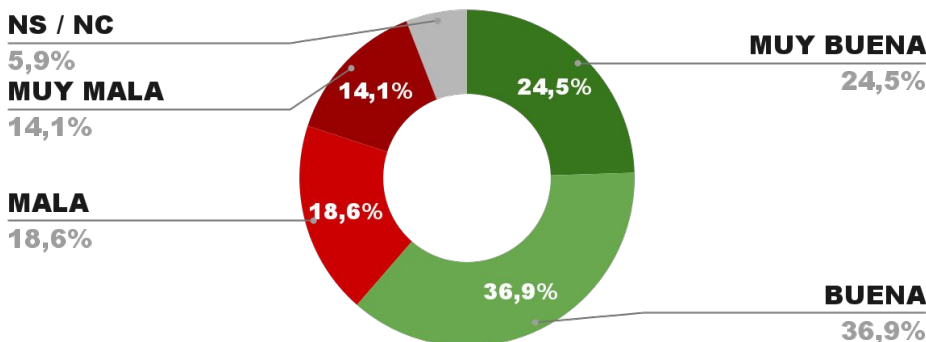


IMAGEN POSITIVA  
DIC. /23

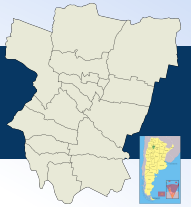
61,4%

32,7% 5,9%

59,3%



ENCUESTA PROVINCIA DE TUCUMÁN -  
1 AL 4 DE FEBRERO DE 2024 - MUESTRA 860 CASOS



## IMAGEN GOBERNADOR OSVALDO JALDO

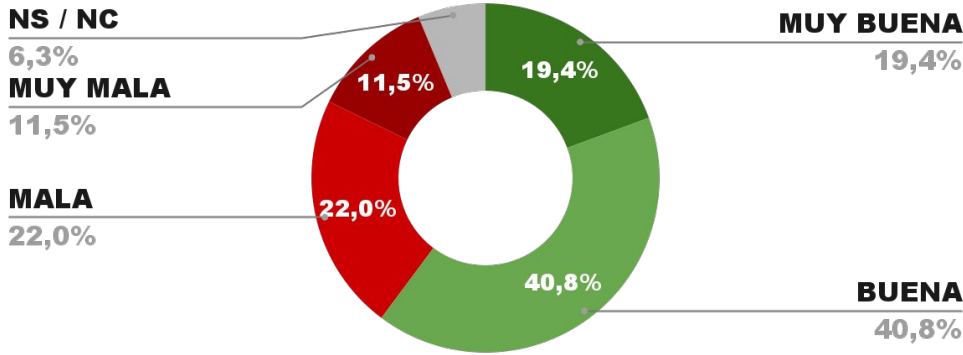
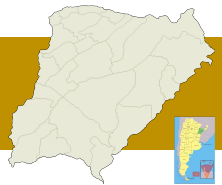


IMAGEN POSITIVA  
DIC. /23



ENCUESTA PROVINCIA DE CORRIENTES -  
1 AL 4 DE FEBRERO DE 2024 - MUESTRA 750 CASOS



## IMAGEN GOBERNADOR GUSTAVO VALDÉS

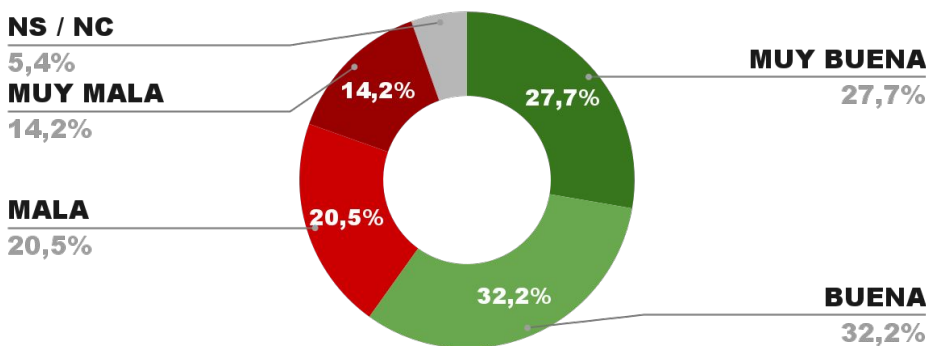


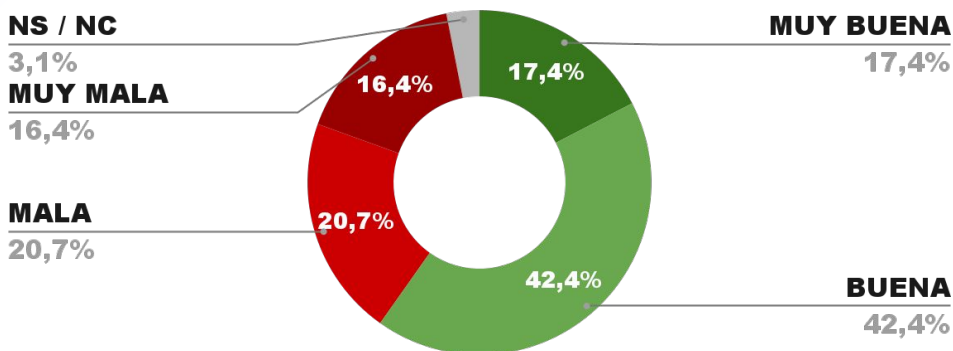
IMAGEN POSITIVA  
DIC. /23



ENCUESTA PROVINCIA DE MENDOZA -  
1 AL 4 DE FEBRERO DE 2024 - MUESTRA 1076 CASOS



## IMAGEN GOBERNADOR ALFREDO CORNEJO



5º

IMAGEN POSITIVA  
DIC. /23

59,5%

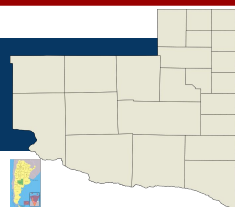
POSITIVA NEGATIVA NS / NC

59,8%

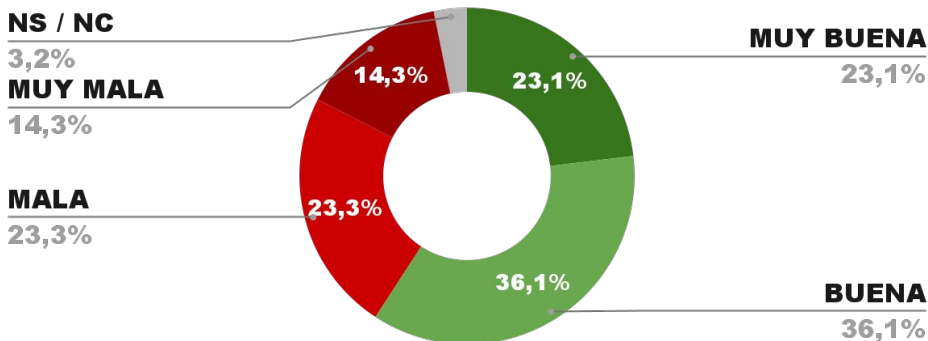
37,1% 3,1%



ENCUESTA PROVINCIA DE LA PAMPA -  
1 AL 4 DE FEBRERO DE 2024 - MUESTRA 703 CASOS



## IMAGEN GOBERNADOR SERGIO ZILIOOTTO



6º

IMAGEN POSITIVA  
DIC. /23

57,7%

POSITIVA NEGATIVA NS / NC

59,2%

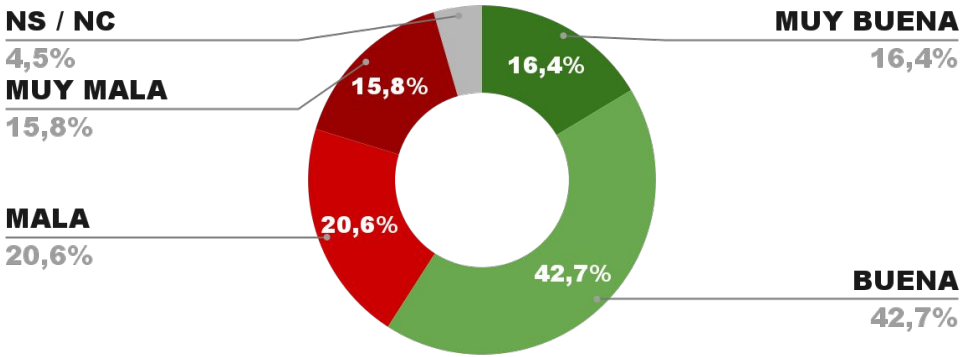
37,6% 3,2%



ENCUESTA PROVINCIA DE CÓRDOBA -  
1 AL 4 DE FEBRERO DE 2024 - MUESTRA 820 CASOS



## IMAGEN GOBERNADOR MARTÍN LLARYORA



POSITIVA NEGATIVA NS / NC

IMAGEN POSITIVA  
DIC. /23

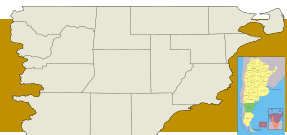
59,1%

36,4% 4,5%

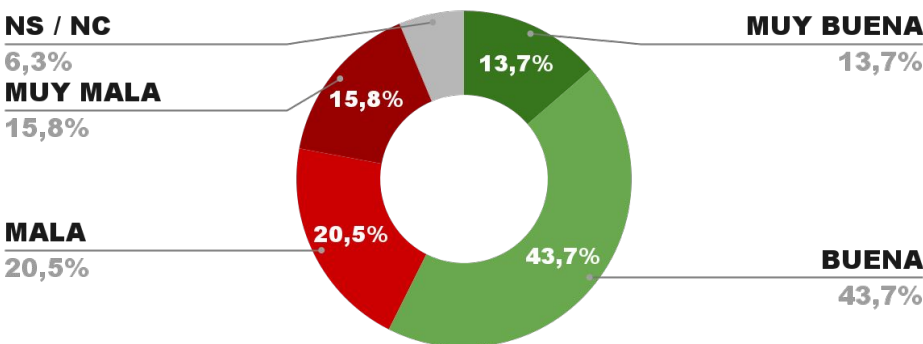


60,2%

ENCUESTA PROVINCIA DE CHUBUT -  
1 AL 4 DE FEBRERO DE 2024 - MUESTRA 685 CASOS



## IMAGEN GOBERNADOR IGNACIO TORRES



POSITIVA NEGATIVA NS / NC

IMAGEN POSITIVA  
DIC. /23

57,4%

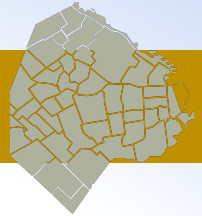
36,3% 6,3%



55,3%



ENCUESTA CIUDAD DE BUENOS AIRES -  
1 AL 4 DE FEBRERO DE 2024 - MUESTRA 875 CASOS



## IMAGEN JEFE DE GOBIERNO JORGE MACRI

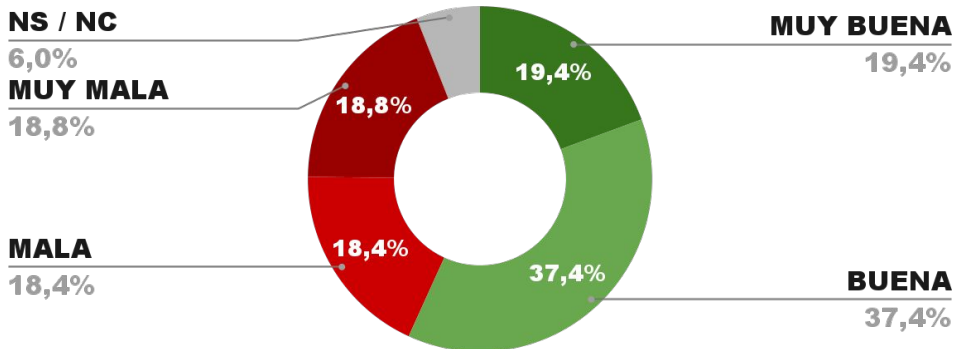


IMAGEN POSITIVA  
DIC. /23

52,3%

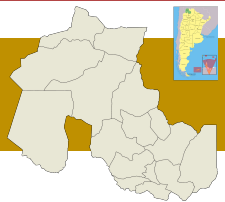


56,8%

37,2% 6,0%

POSITIVA NEGATIVA NS / NC

ENCUESTA PROVINCIA DE JUJUY -  
1 AL 4 DE FEBRERO DE 2024 - MUESTRA 701 CASOS



## IMAGEN GOBERNADOR CARLOS SADIR

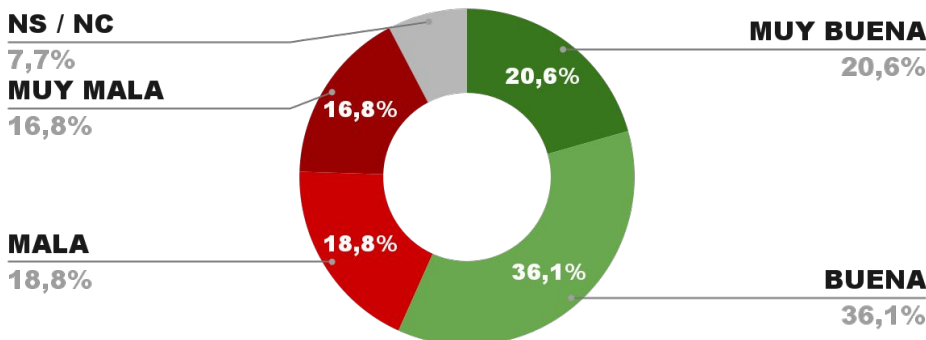


IMAGEN POSITIVA  
DIC. /23

56,2%



56,7%

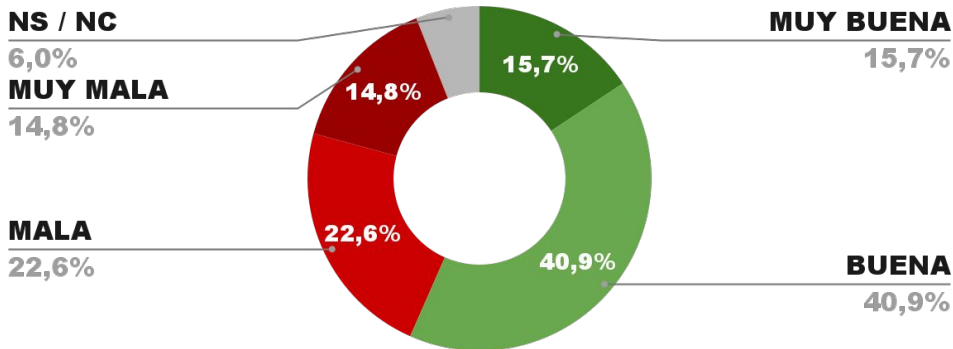
35,6% 7,7%

POSITIVA NEGATIVA NS / NC

ENCUESTA PROVINCIA DE SANTA FE -  
1 AL 4 DE FEBRERO DE 2024 - MUESTRA 969 CASOS



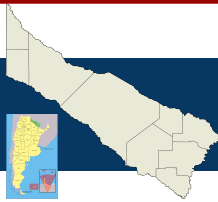
## IMAGEN GOBERNADOR M. PULLARO



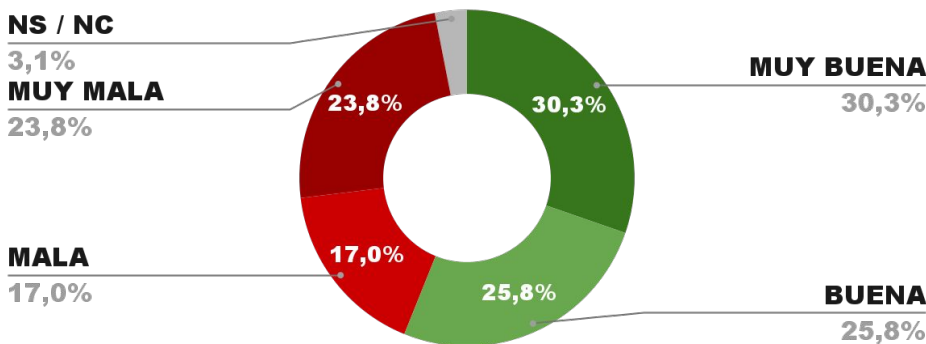
POSITIVA NEGATIVA NS / NC



ENCUESTA PROVINCIA DE FORMOSA -  
1 AL 4 DE FEBRERO DE 2024 - MUESTRA 684 CASOS



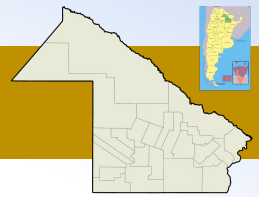
## IMAGEN GOBERNADOR GILDO INSFRÁN



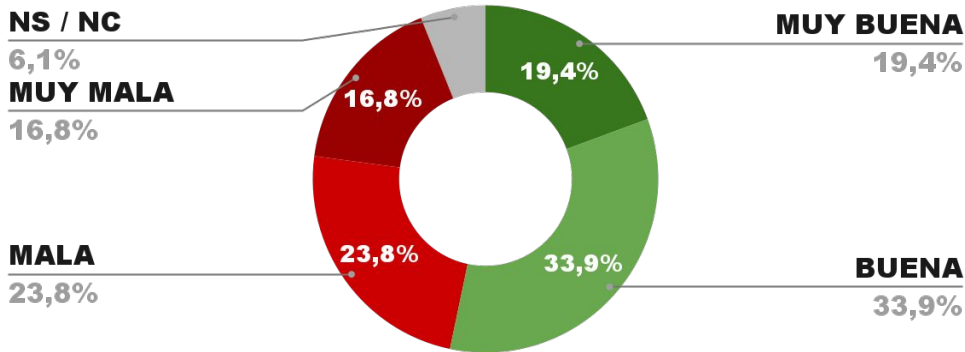
POSITIVA NEGATIVA NS / NC



ENCUESTA PROVINCIA DE CHACO -  
1 AL 4 DE FEBRERO DE 2024 - MUESTRA 968 CASOS



## IMAGEN GOBERNADOR LEANDRO ZDERO



POSICIÓN EN RANKING

**13<sup>o</sup>**

IMAGEN POSITIVA DIC. /23

56,3%

POSITIVA NEGATIVA NS / NC

53,3%

40,6%

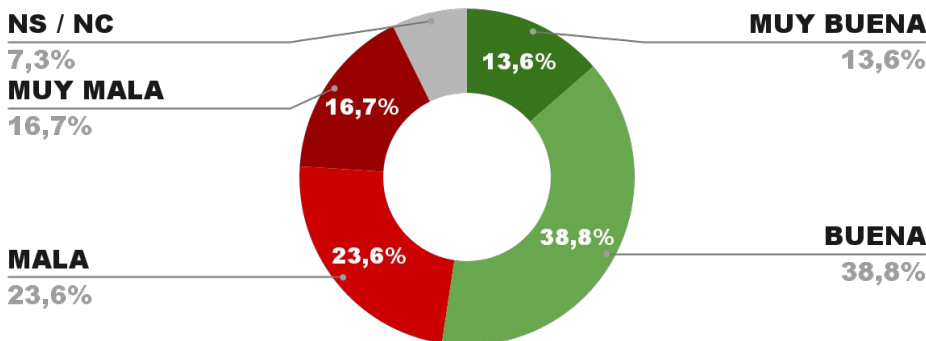
6,1%



ENCUESTA PROVINCIA DE NEUQUÉN -  
1 AL 4 DE FEBRERO DE 2024 - MUESTRA 705 CASOS



## IMAGEN GOBERNADOR ROLANDO FIGUEROA



POSICIÓN EN RANKING

**14<sup>o</sup>**

IMAGEN POSITIVA DIC. /23

49,4%

POSITIVA NEGATIVA NS / NC

52,4%

40,3%

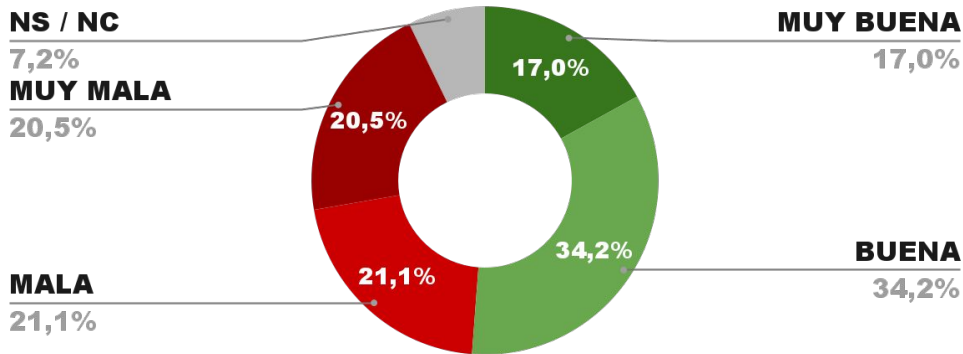
7,3%



ENCUESTA PROVINCIA DE ENTRE RÍOS -  
1 AL 4 DE FEBRERO DE 2024 - MUESTRA 878 CASOS



## IMAGEN GOBERNADOR ROGELIO FRIGERIO



POSICIÓN EN RANKING

15<sup>o</sup>

IMAGEN POSITIVA DIC. /23

46,9%



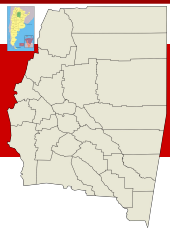
51,2%

41,6%

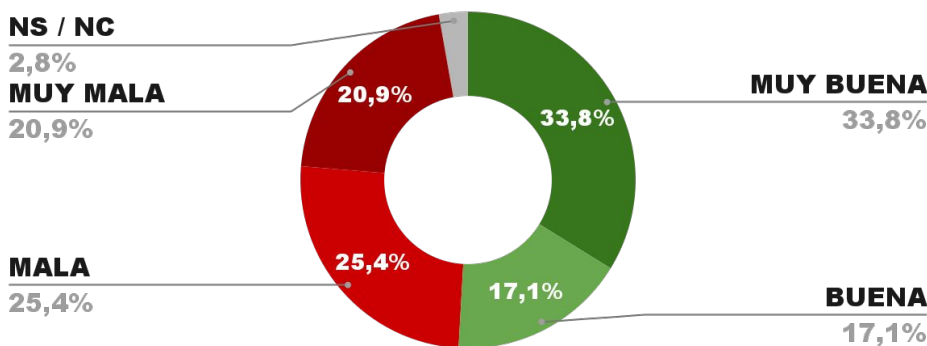
7,2%

POSITIVA NEGATIVA NS / NC

ENCUESTA PROVINCIA DE SGO. DEL ESTERO -  
1 AL 4 DE FEBRERO DE 2024 - MUESTRA 732 CASOS



## IMAGEN GOBERNADOR GERARDO ZAMORA



POSICIÓN EN RANKING

16<sup>o</sup>

IMAGEN POSITIVA DIC. /23

58,7%



50,9%

46,3%

2,8%

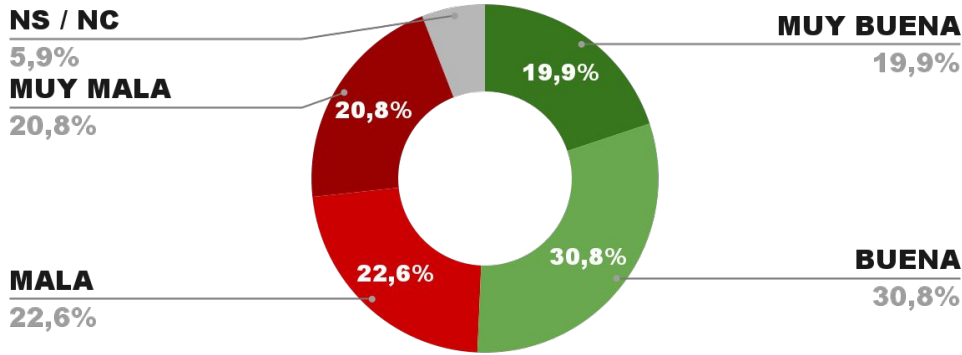
POSITIVA NEGATIVA NS / NC



ENCUESTA PROVINCIA DE SAN LUIS -  
1 AL 4 DE FEBRERO DE 2024 - MUESTRA 689 CASOS



## IMAGEN GOBERNADOR CLAUDIO POGGI



POSITIVA NEGATIVA NS / NC

50,7%

43,4%

5,9%

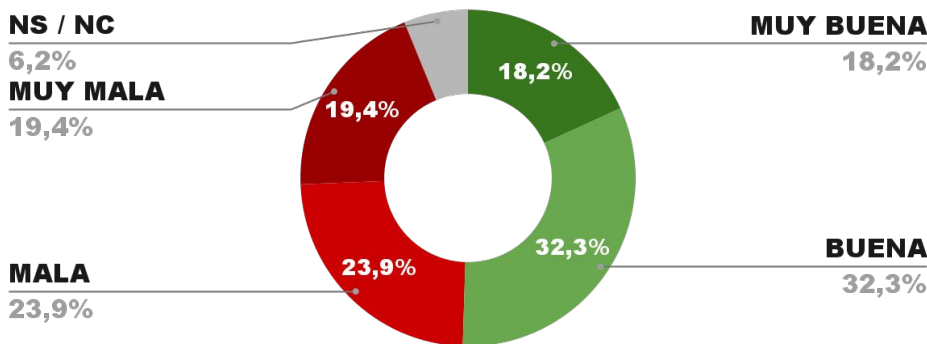
IMAGEN POSITIVA DIC. /23

56,8%

ENCUESTA PROVINCIA DE SANTA CRUZ -  
1 AL 4 DE FEBRERO DE 2024 - MUESTRA 659 CASOS



## IMAGEN GOBERNADOR CLAUDIO VIDAL



POSITIVA NEGATIVA NS / NC

50,5%

43,3%

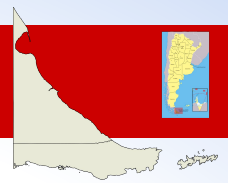
6,2%

IMAGEN POSITIVA DIC. /23

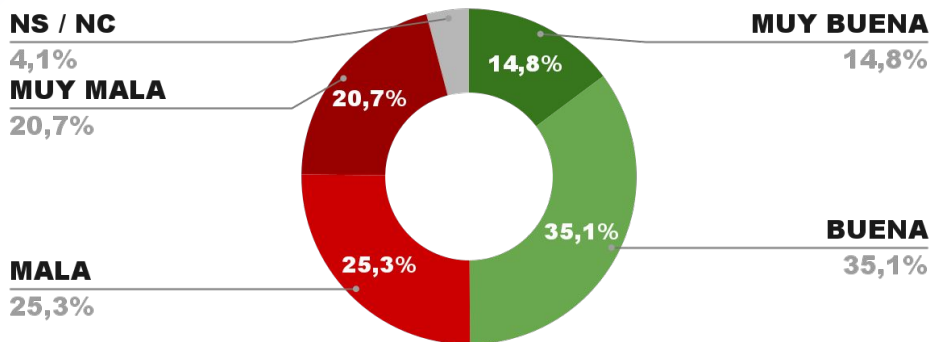
46,1%



ENCUESTA PROV. DE TIERRA DEL FUEGO -  
1 AL 4 DE FEBRERO DE 2024 - MUESTRA 652 CASOS



## IMAGEN GOBERNADOR GUSTAVO MELELLA



POSICIÓN EN RANKING

**19º**

IMAGEN POSITIVA DIC. /23

**55,5%**

POSITIVA NEGATIVA NS / NC

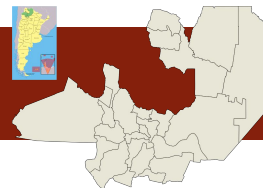
**49,9%**

**46,0%**

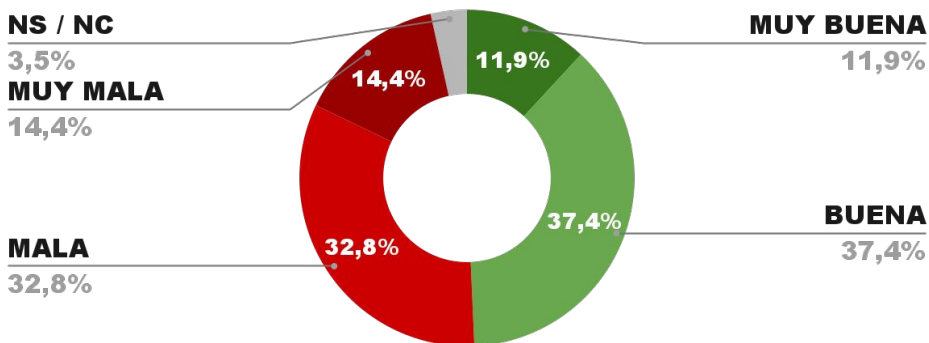
**4,1%**



ENCUESTA PROVINCIA DE SALTA -  
1 AL 4 DE FEBRERO DE 2024 - MUESTRA 740 CASOS



## IMAGEN GOBERNADOR GUSTAVO SÁENZ



POSICIÓN EN RANKING

**20º**

IMAGEN POSITIVA DIC. /23

**53,8%**

POSITIVA NEGATIVA NS / NC

**49,3%**

**47,2%**

**3,5%**



ENCUESTA PROVINCIA DE BUENOS AIRES -  
1 AL 4 DE FEBRERO DE 2024 - MUESTRA 1256 CASOS



## IMAGEN GOBERNADOR AXEL KICILLOF

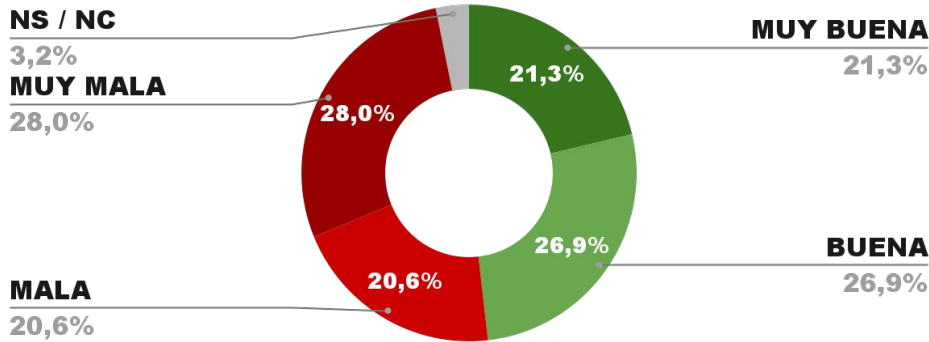


IMAGEN POSITIVA  
DIC. /23

POSITIVA NEGATIVA NS / NC

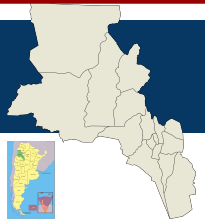
48,2%

48,6%

3,2%

48,7%

ENCUESTA PROVINCIA DE CATAMARCA -  
1 AL 4 DE FEBRERO DE 2024 - MUESTRA 648 CASOS



## IMAGEN GOBERNADOR RAUL JALÍL

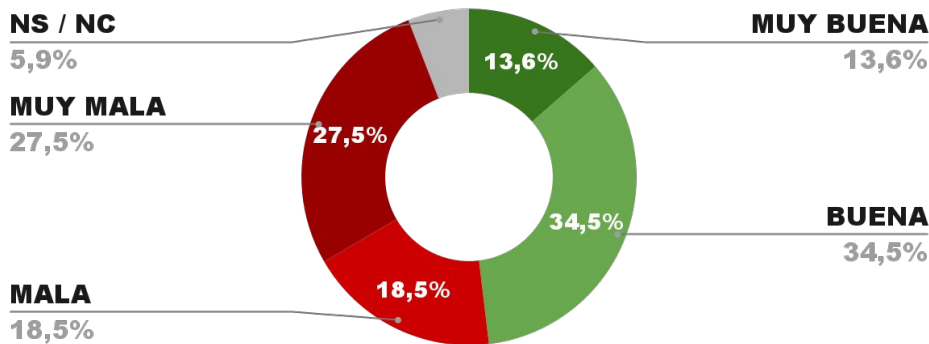


IMAGEN POSITIVA  
DIC. /23

POSITIVA NEGATIVA NS / NC

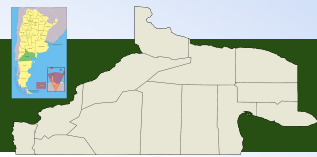
48,1%

46,0%

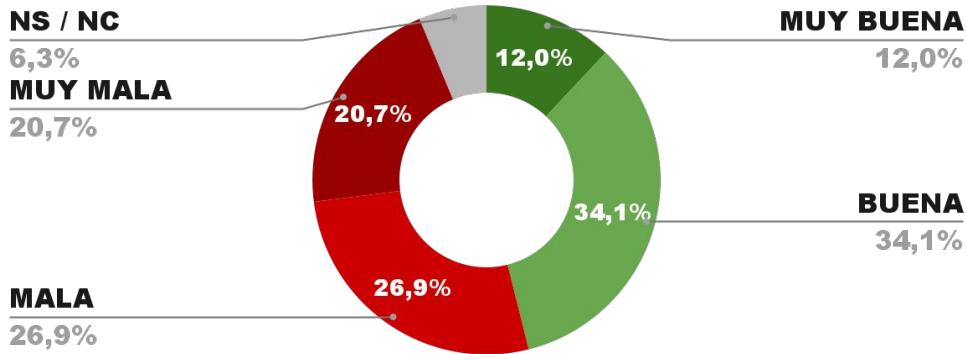
5,9%

51,6%

ENCUESTA PROVINCIA DE RÍO NEGRO -  
1 AL 4 DE FEBRERO DE 2024 - MUESTRA 678 CASOS



## IMAGEN GOBERNADOR ALBERTO WERETILNECK



POSICIÓN EN RANKING

**23<sup>o</sup>**

IMAGEN POSITIVA DIC. /23

POSITIVA NEGATIVA NS / NC

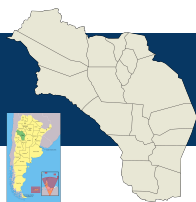
46,1%

47,6%

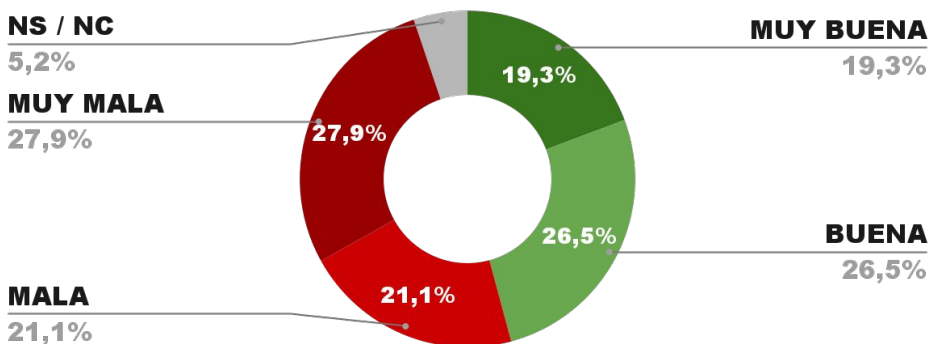
6,3%

47,9%

ENCUESTA PROVINCIA DE LA RIOJA -  
1 AL 4 DE FEBRERO DE 2024 - MUESTRA 620 CASOS



## IMAGEN GOBERNADOR RICARDO QUINTELA



POSICIÓN EN RANKING

**24<sup>o</sup>**

IMAGEN POSITIVA DIC. /23

POSITIVA NEGATIVA NS / NC

45,8%

49,0%

5,2%

47,8%



# CAPÍTULO 5

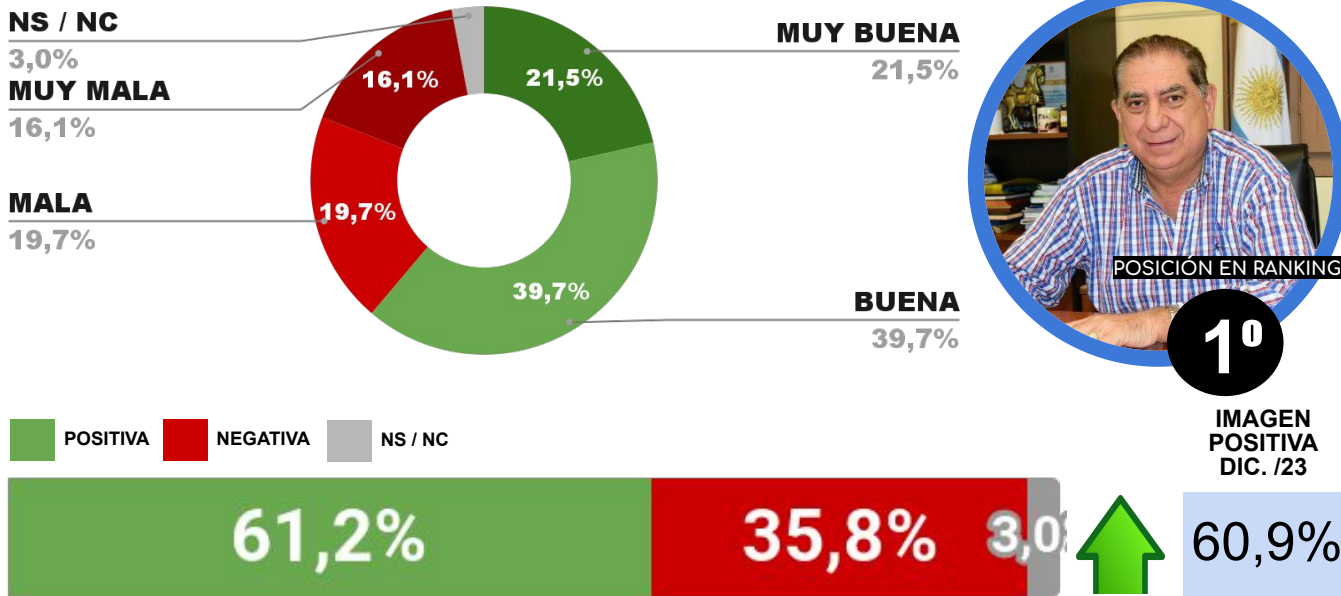
## DESGLOSE POR INTENDENTES A NIVEL FEDERAL





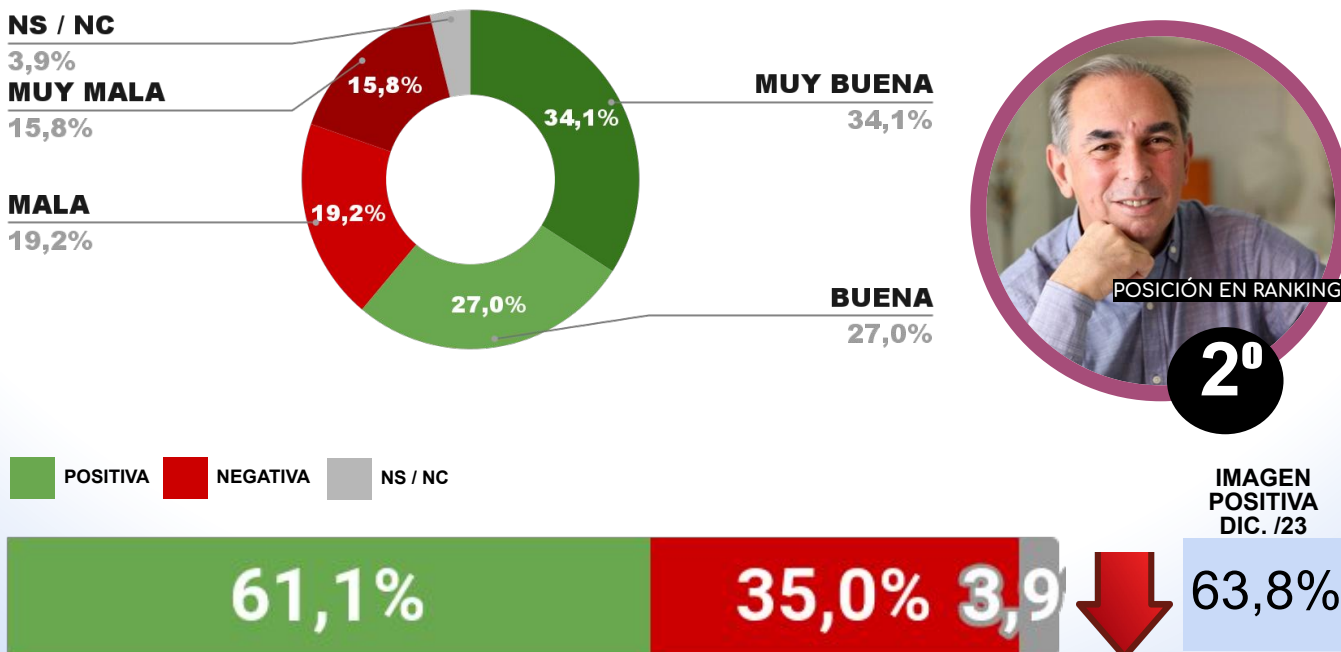
ENCUESTA: CIUDAD DE FORMOSA (FORMOSA)  
1 AL 4 DE FEBRERO DE 2024 - MUESTRA TOTAL: 450 CASOS

## IMAGEN INTENDENTE JORGE JOFRÉ



ENCUESTA: CIUDAD DE POSADAS (MISIONES)  
1 AL 4 DE FEBRERO DE 2024 - MUESTRA TOTAL: 441 CASOS

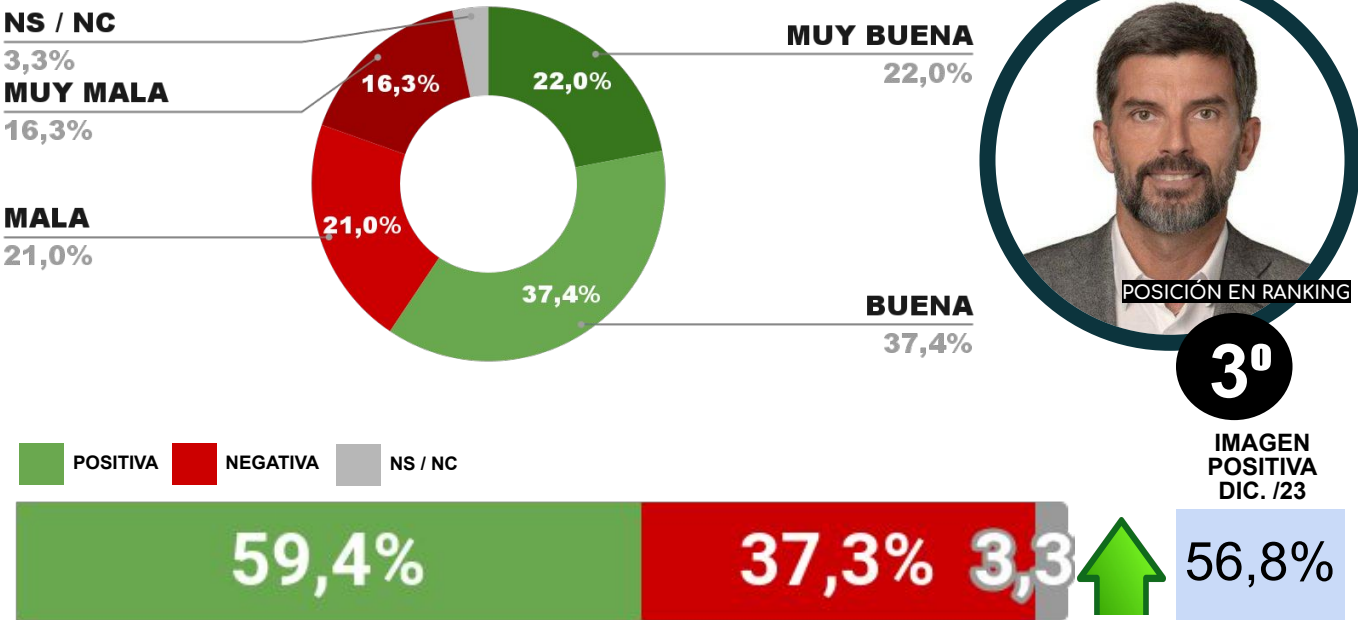
## IMAGEN INTENDENTE LEONARDO STELATTO





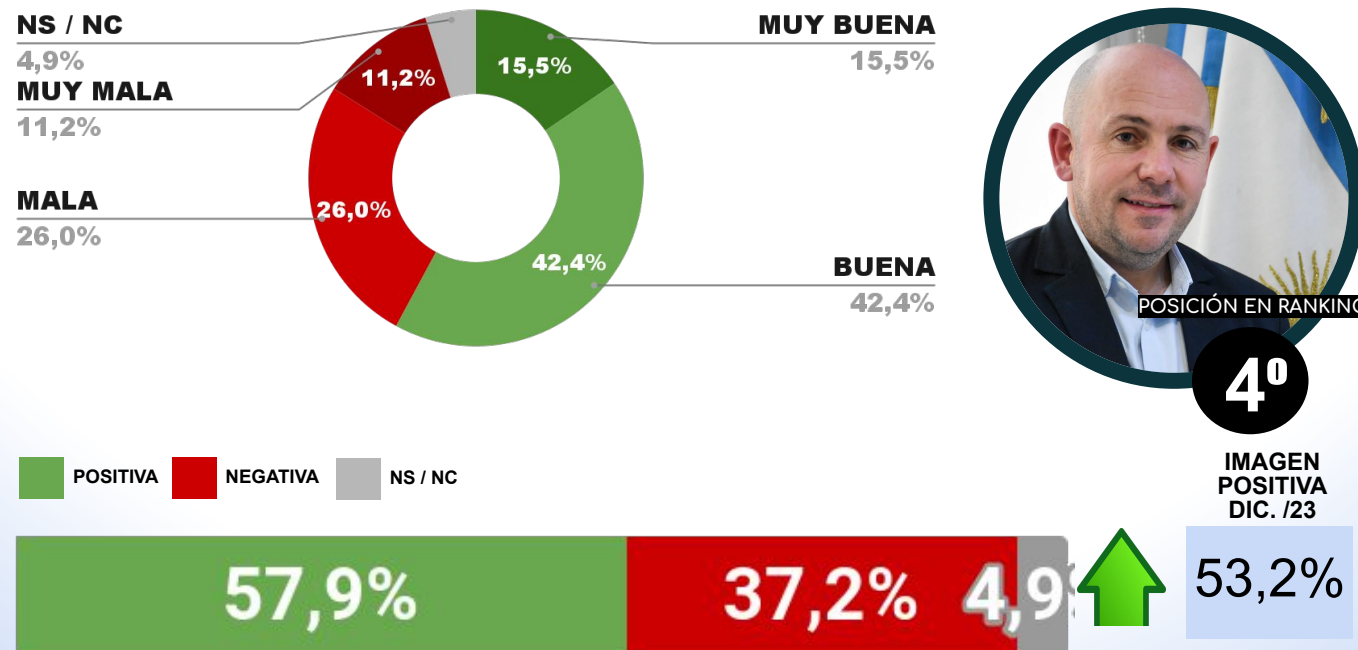
ENCUESTA: CIUDAD DE MENDOZA (MENDOZA)  
1 AL 4 DE FEBRERO DE 2024 - MUESTRA TOTAL: 432 CASOS

## IMAGEN INTENDENTE ULPIANO SUÁREZ



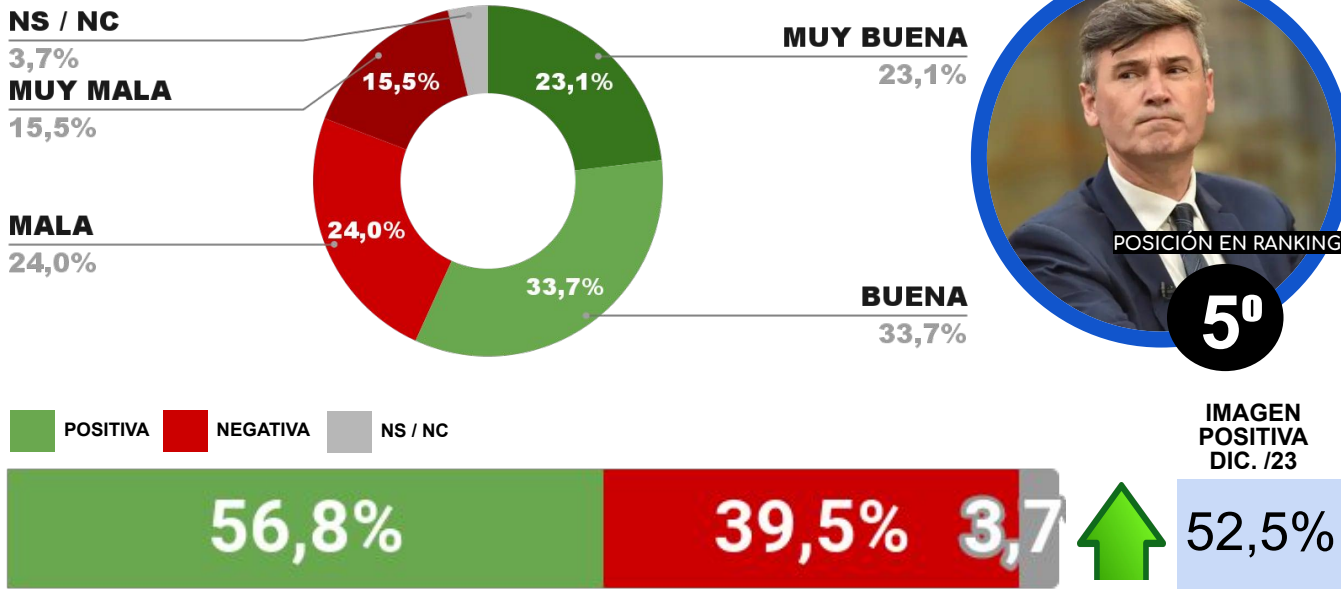
ENCUESTA: CIUDAD DE PUERTO MADRYN (CHUBUT)  
1 AL 4 DE FEBRERO DE 2024 - MUESTRA TOTAL: 431 CASOS

## IMAGEN INTENDENTA GUSTAVO SASTRE



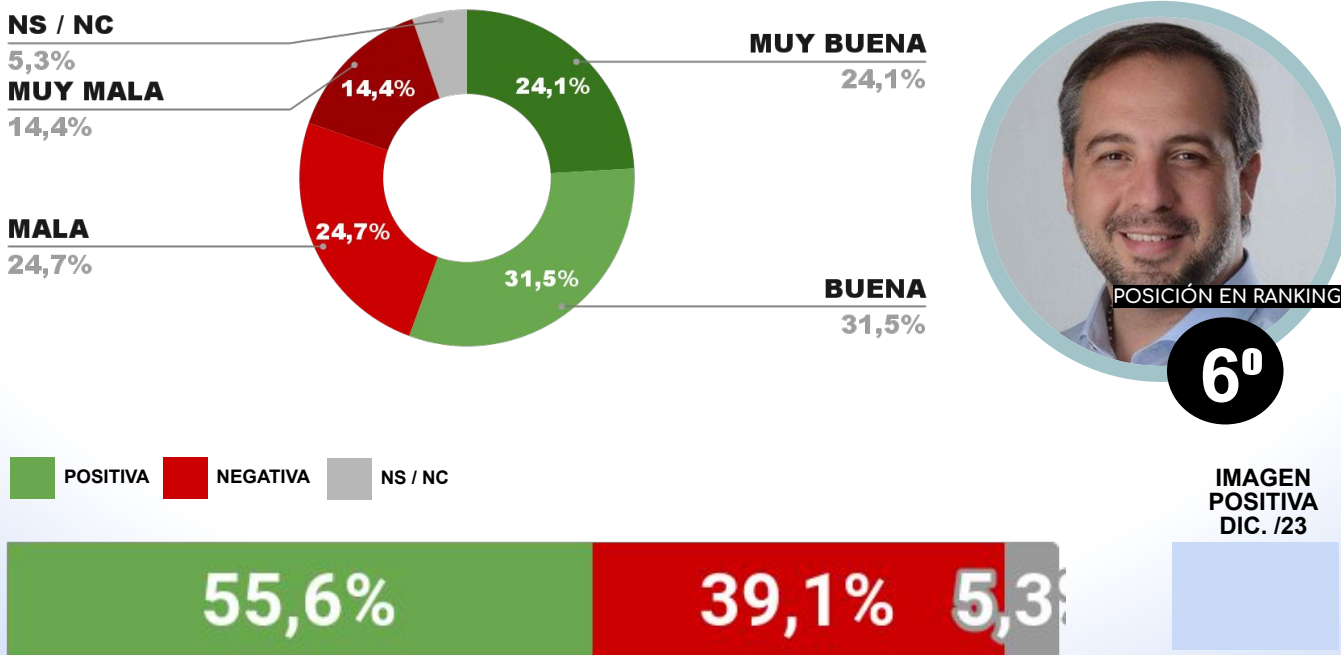
ENCUESTA: CIUDAD DE CÓRDOBA (CÓRDOBA)  
1 AL 4 DE FEBRERO DE 2024 - MUESTRA TOTAL: 534 CASOS

## IMAGEN INTENDENTE DANIEL PASSERINI



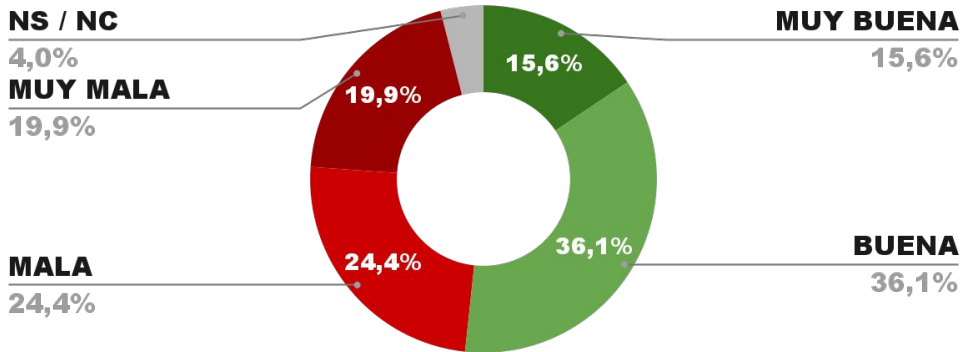
ENCUESTA: CIUDAD DE MAIPÚ (MENDOZA)  
1 AL 4 DE FEBRERO DE 2024- MUESTRA TOTAL: 432 CASOS

## IMAGEN INTENDENTE MATIAS STEVANATO



ENCUESTA: CIUDAD DE CORRIENTES (CORRIENTES)  
1 AL 4 DE FEBRERO DE 2024 - MUESTRA TOTAL: 420 CASOS

## IMAGEN INTENDENTE EDUARDO TASSANO



POSICIÓN EN RANKING

7º

IMAGEN POSITIVA DIC. /23

48,9%

POSITIVA NEGATIVA NS / NC

51,7%

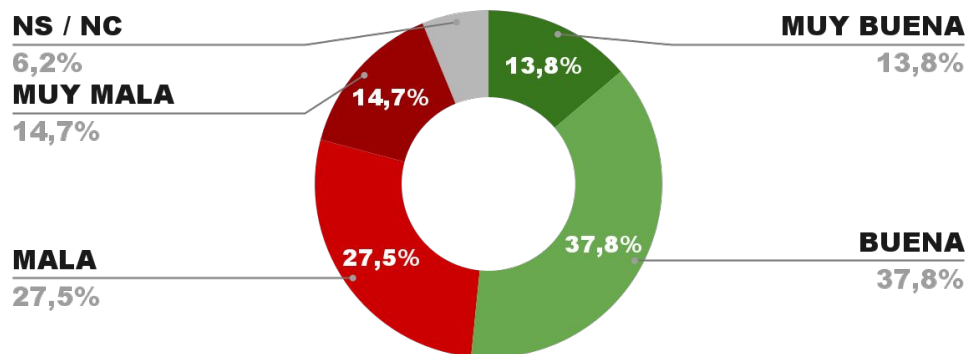
44,3%

4,0%



ENCUESTA: CIUDAD DE PARANÁ (ENTRE RÍOS)  
1 AL 4 DE FEBRERO DE 2024 - MUESTRA TOTAL: 415 CASOS

## IMAGEN INTENDENTA ROSARIO ROMERO



POSICIÓN EN RANKING

8º

IMAGEN POSITIVA DIC. /23

48,5%

POSITIVA NEGATIVA NS / NC

51,6%

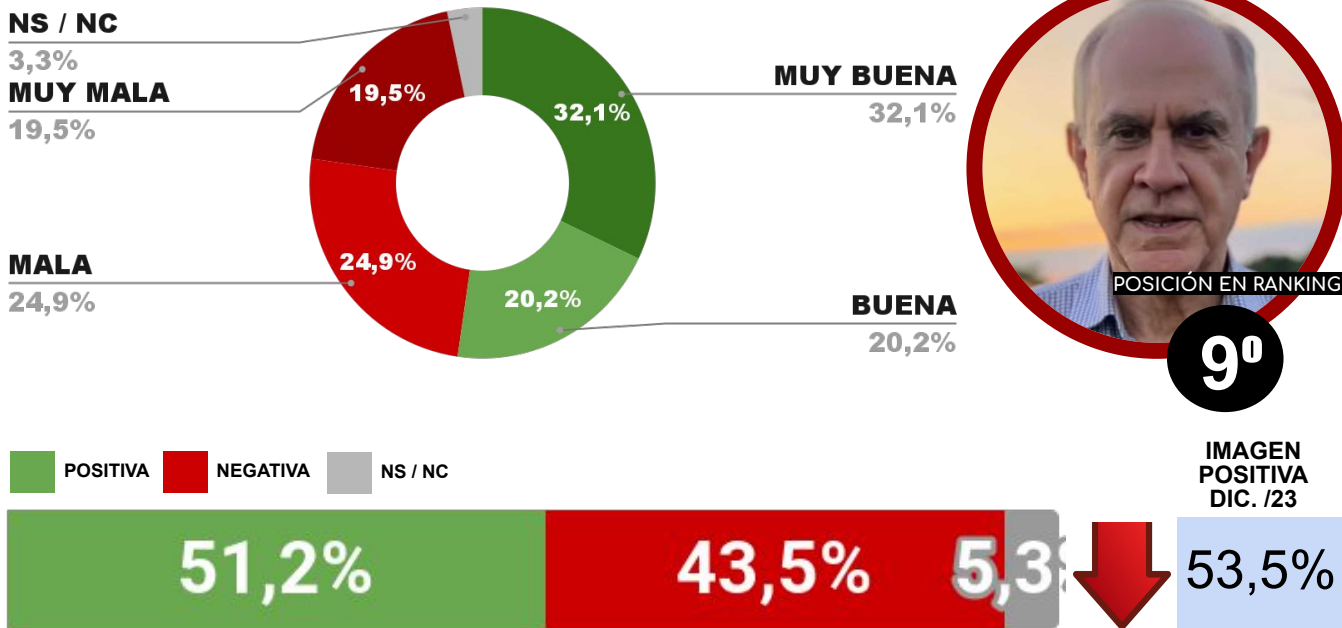
42,2%

6,2%



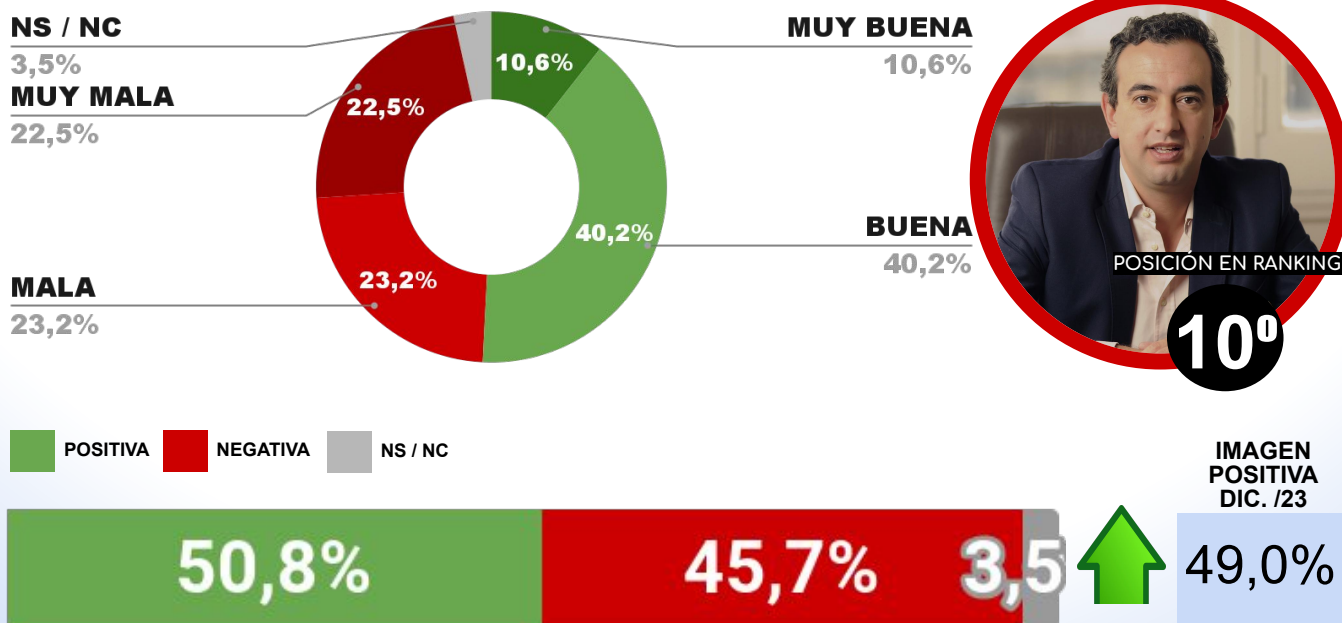
ENCUESTA: CIUDAD DE RESISTENCIA (CHACO)  
1 AL 4 DE FEBRERO DE 2024 - MUESTRA TOTAL: 425 CASOS

## IMAGEN INTENDENTE ROY NIKISCH



ENCUESTA: ROSARIO (SANTA FE)  
1 AL 4 DE FEBRERO DE 2024 - MUESTRA TOTAL: 423 CASOS

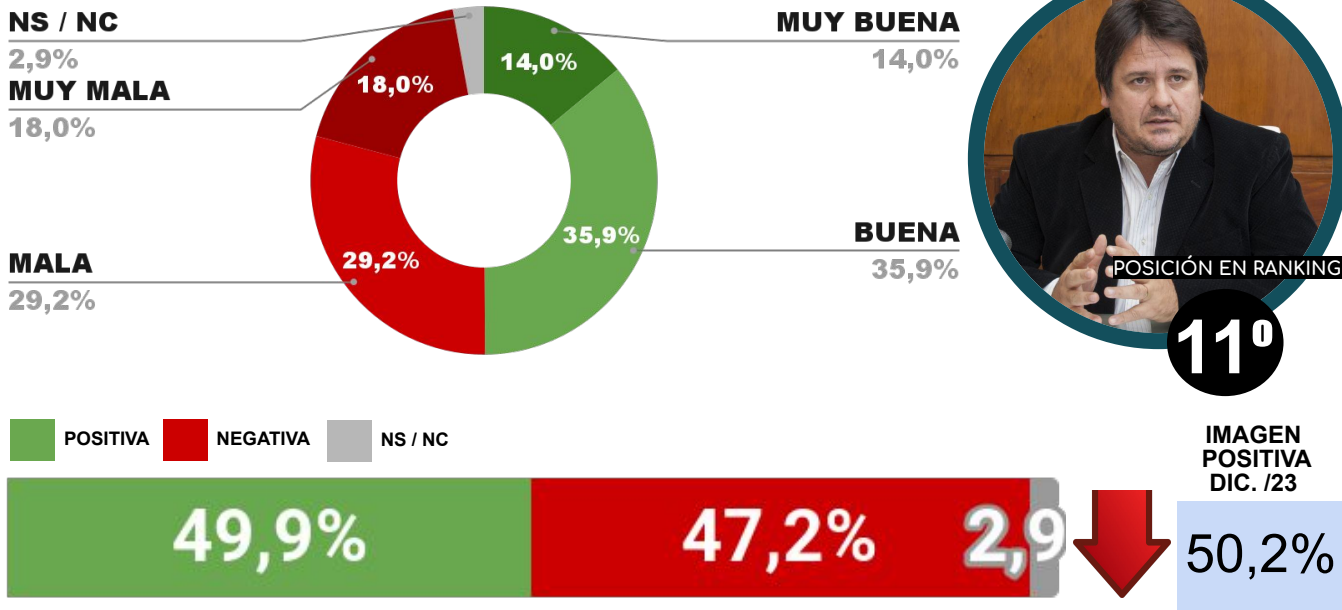
## IMAGEN INTENDENTE PABLO JAVKIN





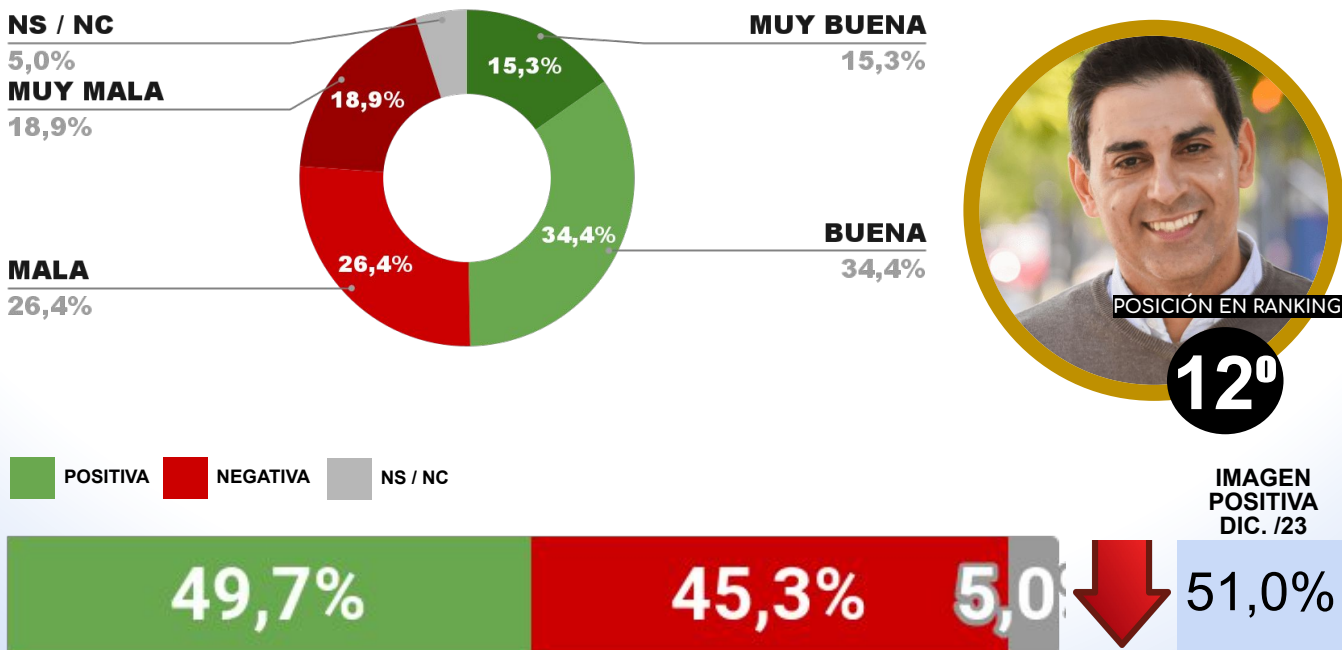
ENCUESTA: CIUDAD DE NEUQUÉN (NEUQUÉN)  
1 AL 4 DE FEBRERO DE 2024 - MUESTRA TOTAL: 381 CASOS

## IMAGEN INTENDENTE MARIANO GAIDO



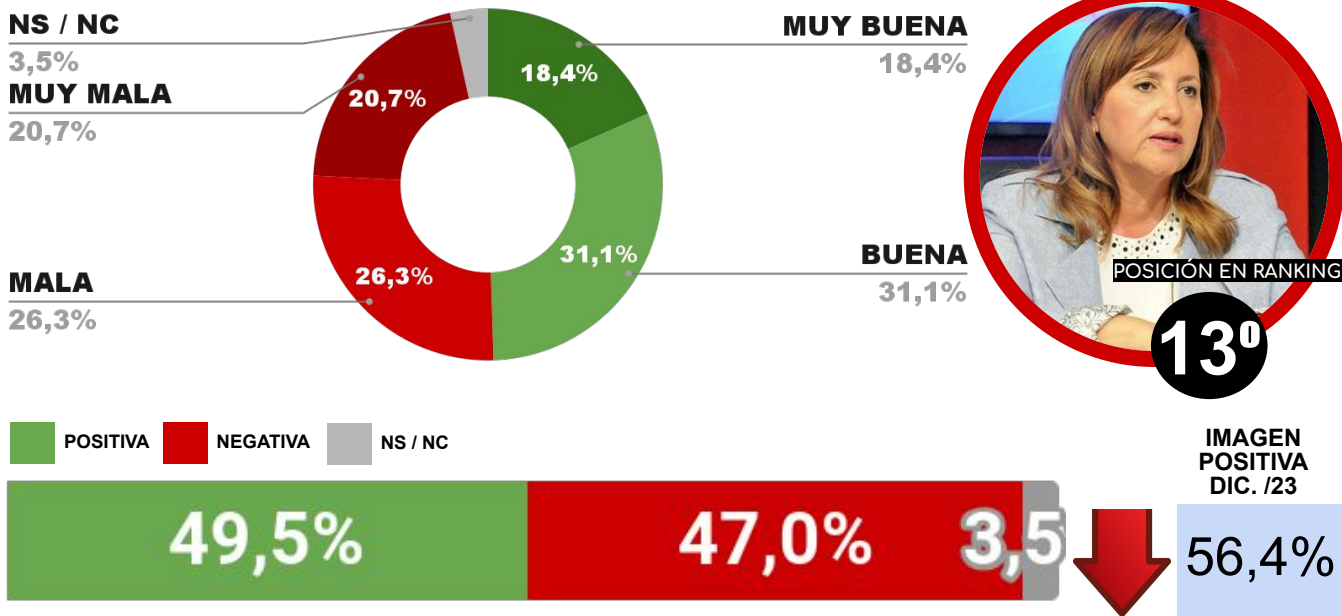
ENCUESTA: CIUDAD DE SAN LUIS (SAN LUIS)  
1 AL 4 DE FEBRERO DE 2024 - MUESTRA TOTAL: 420 CASOS

## IMAGEN INTENDENTE GASTÓN HISSA



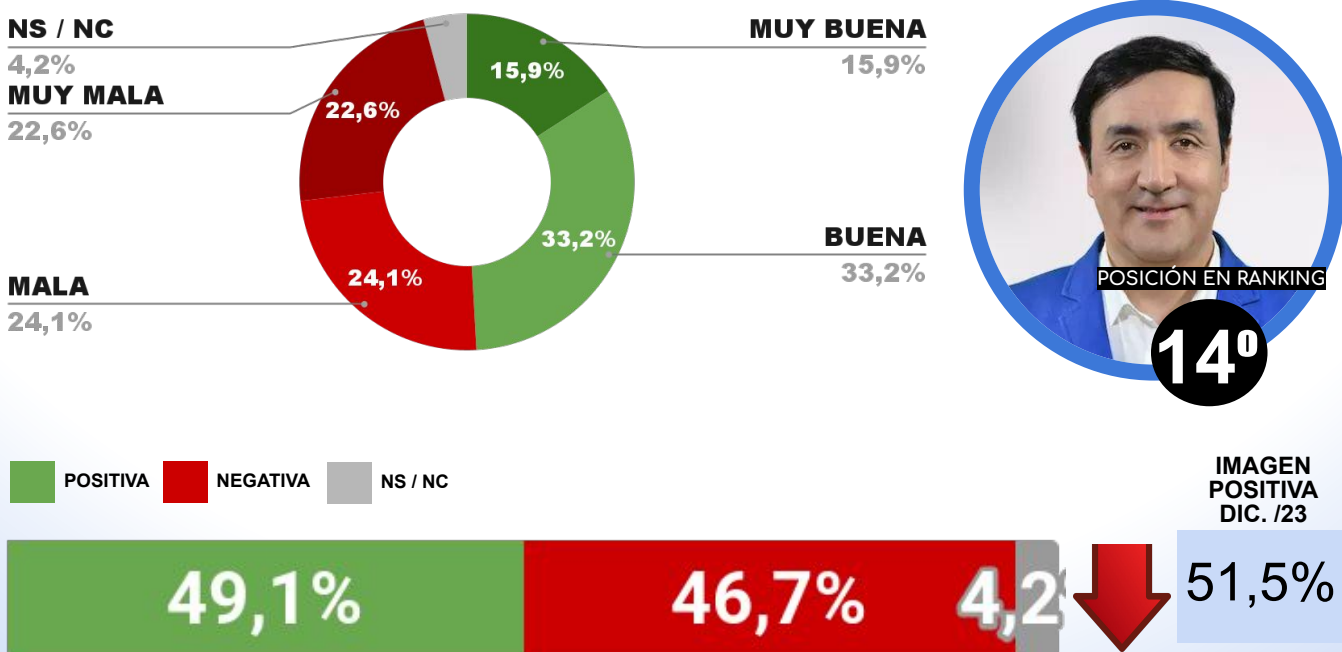
ENCUESTA: CIUDAD DE SANTIAGO DEL ESTERO (SGO. DEL ESTERO)  
1 AL 4 DE FEBRERO DE 2024 - MUESTRA TOTAL: 430 CASOS

## IMAGEN INTENDENTA NORMA FUENTES



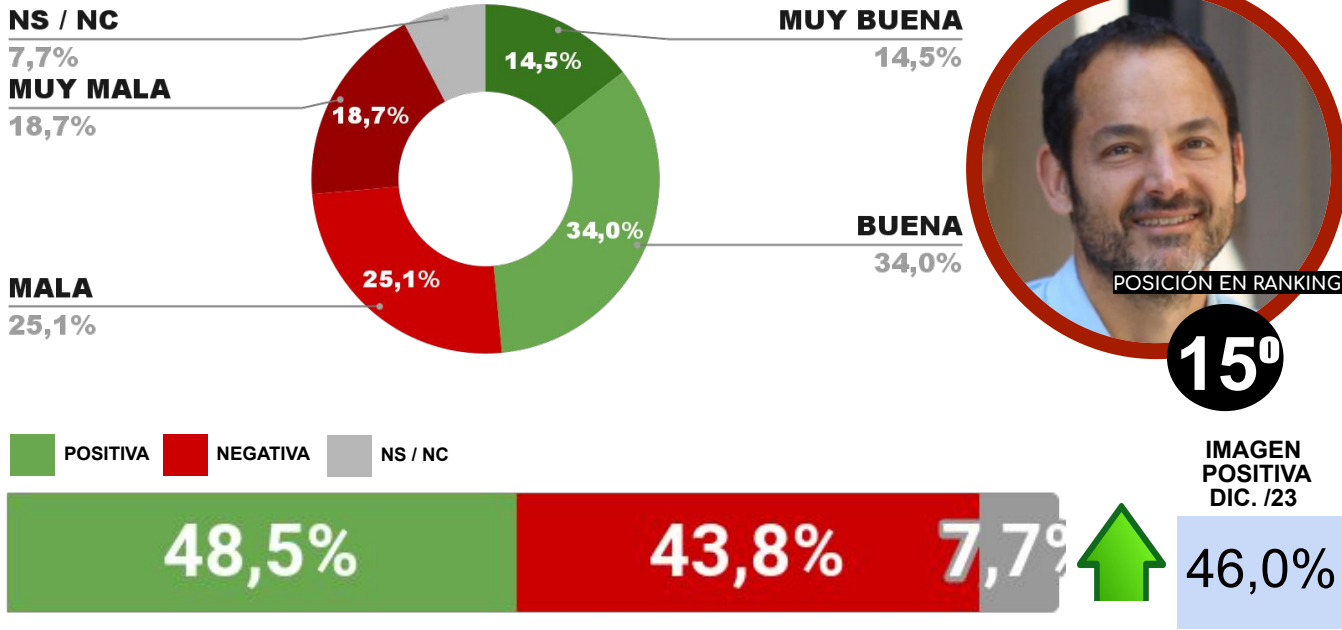
ENCUESTA: RÍO GALLEGOS (SANTA CRUZ)  
1 AL 4 DE FEBRERO DE 2024 - MUESTRA TOTAL: 389 CASOS

## IMAGEN INTENDENTE PABLO GRASSO



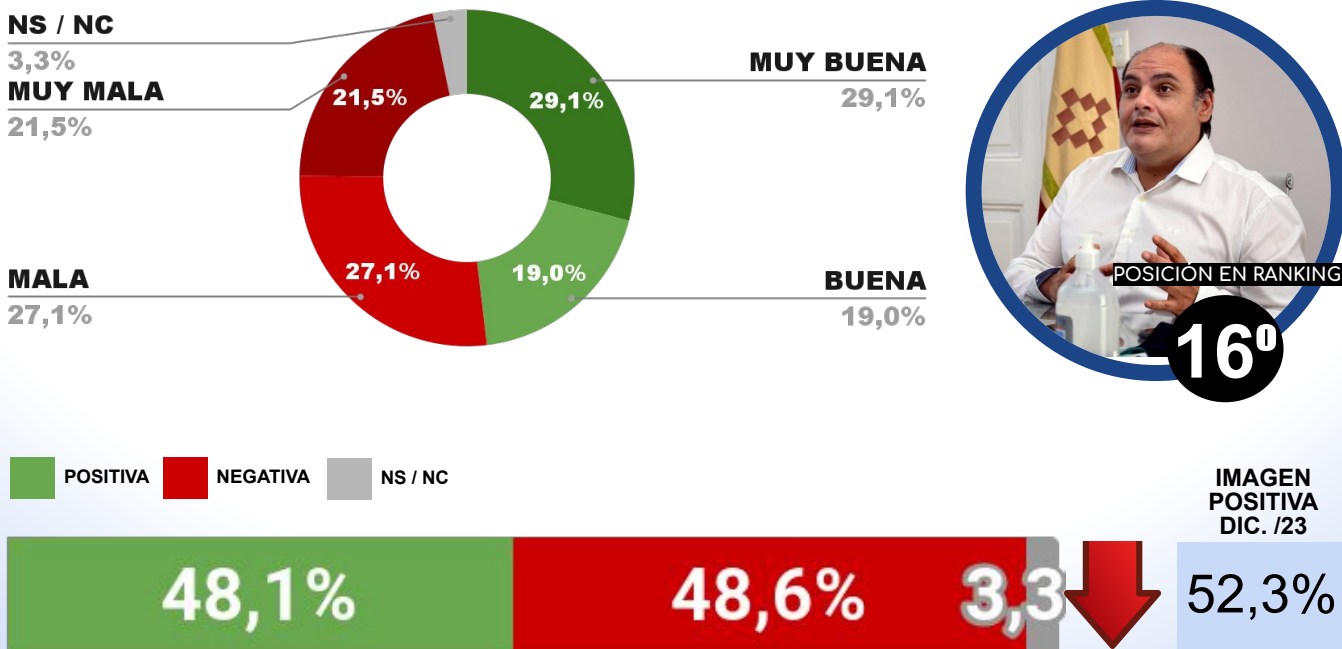
ENCUESTA: CIUDAD DE SALTA (SALTA)  
1 AL 4 DE FEBRERO DE 2024 - MUESTRA TOTAL: 446 CASOS

## IMAGEN INTENDENTE EMILIANO DURAND



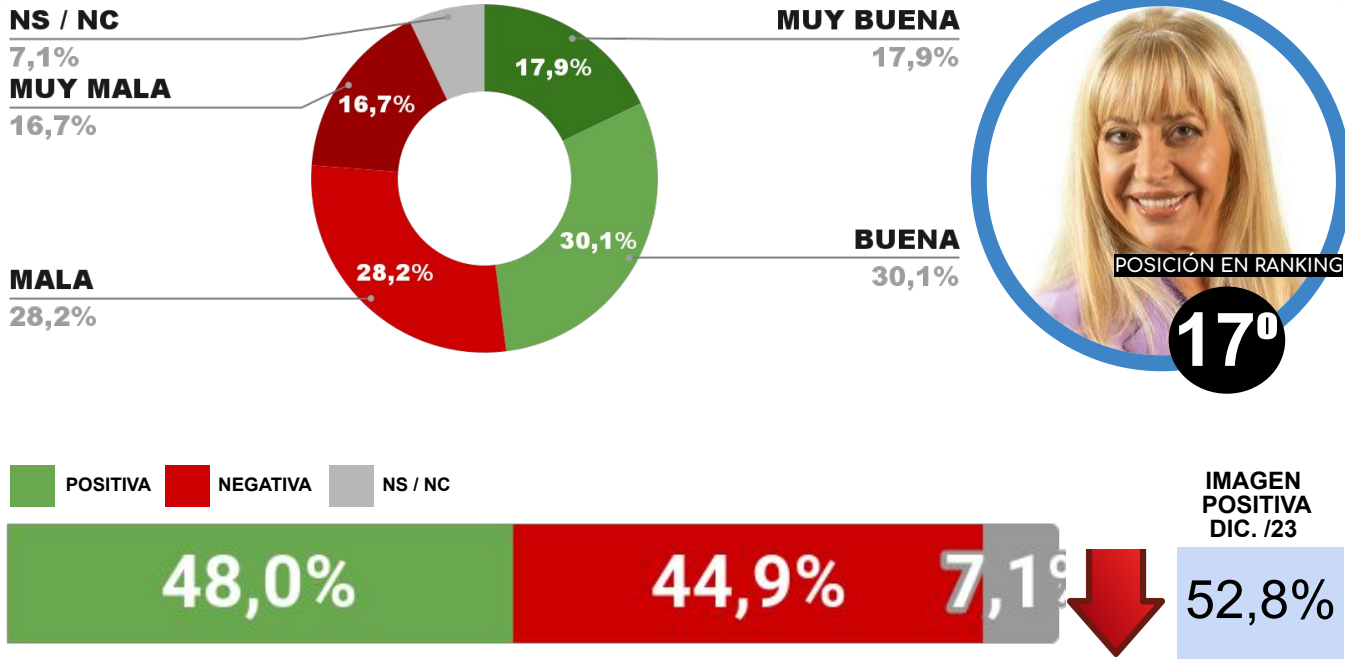
ENCUESTA: CIUDAD DE SAN FERNANDO DEL VALLE DE CATAMARCA  
1 AL 4 DE FEBRERO DE 2024 - MUESTRA TOTAL: 410 CASOS

## IMAGEN INTENDENTE GUSTAVO SAADI



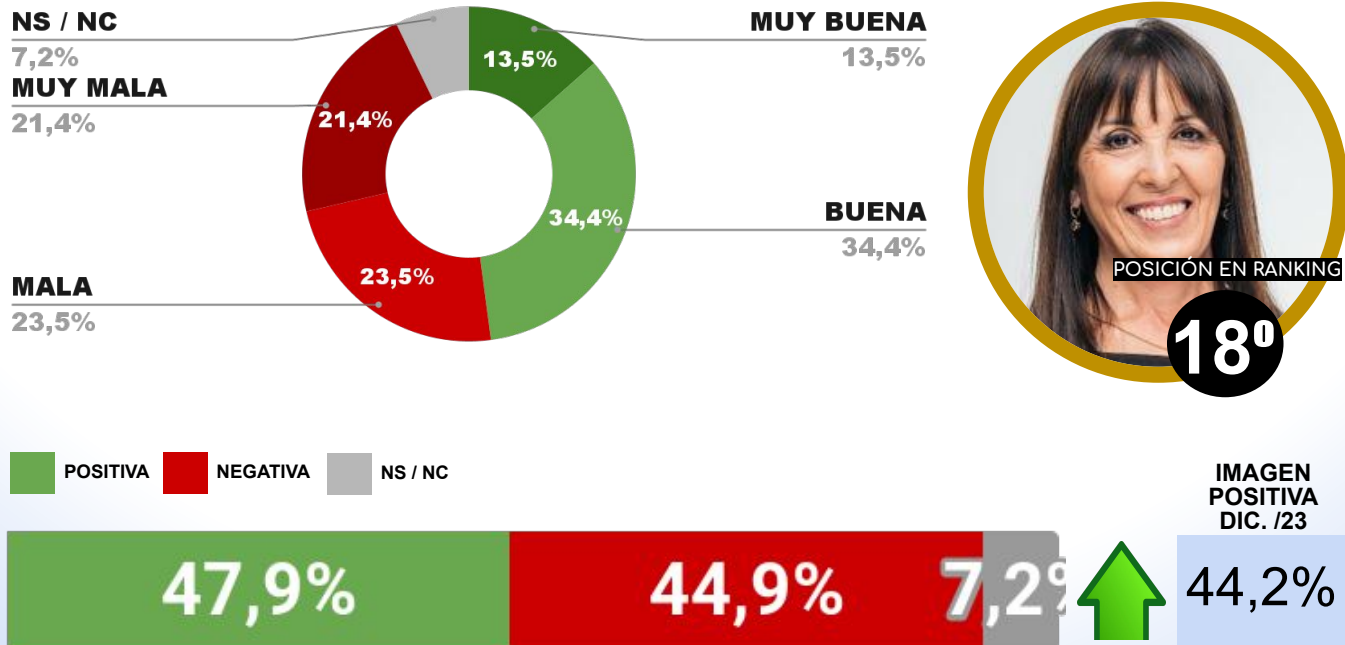
ENCUESTA: SAN MIGUEL DE TUCUMÁN (TUCUMÁN)  
1 AL 4 DE FEBRERO DE 2024 - MUESTRA TOTAL: 430 CASOS

## IMAGEN INTENDENTA ROSSANA CHAHLA



ENCUESTA: CIUDAD DE SAN JUAN (SAN JUAN)  
1 AL 4 DE FEBRERO DE 2024 - MUESTRA TOTAL: 440 CASOS

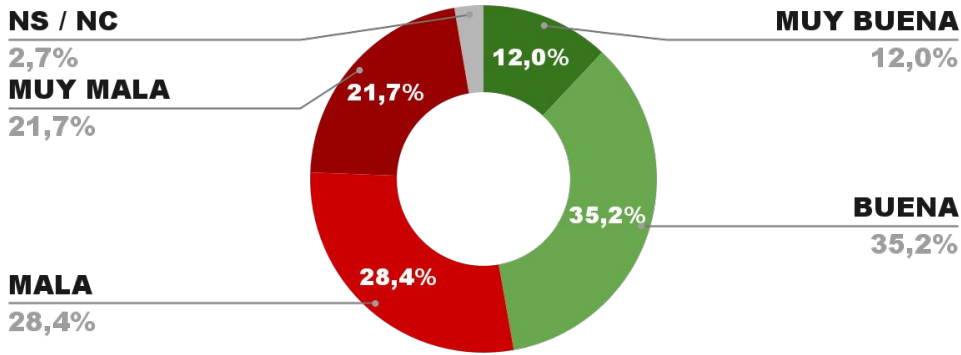
## IMAGEN INTENDENTA SUSANA LACIAR





ENCUESTA: SAN SALVADOR DE JUJUY (JUJUY)  
1 AL 4 DE FEBRERO DE 2024 - MUESTRA TOTAL: 405 CASOS

## IMAGEN INTENDENTE RAÚL JORGE



POSICIÓN EN RANKING

19º

IMAGEN POSITIVA DIC. /23

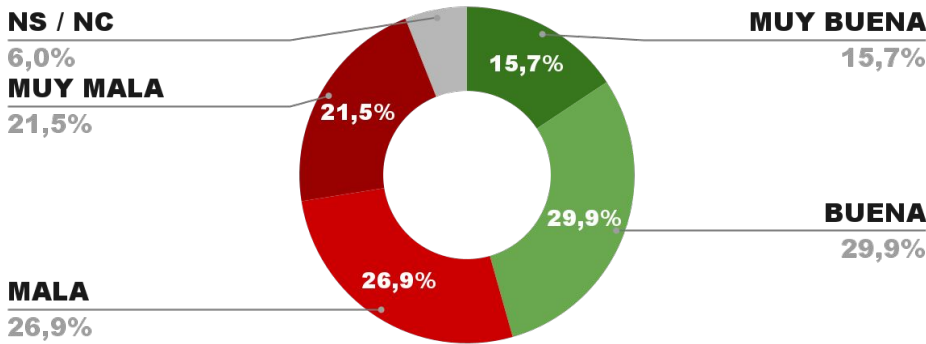
50,0%

POSITIVA NEGATIVA NS / NC



ENCUESTA: CIUDAD DE LA PLATA (BUENOS AIRES)  
1 AL 4 DE FEBRERO DE 2024 - MUESTRA TOTAL: 404 CASOS

## IMAGEN INTENDENTE JULIO ALAK



POSICIÓN EN RANKING

20º

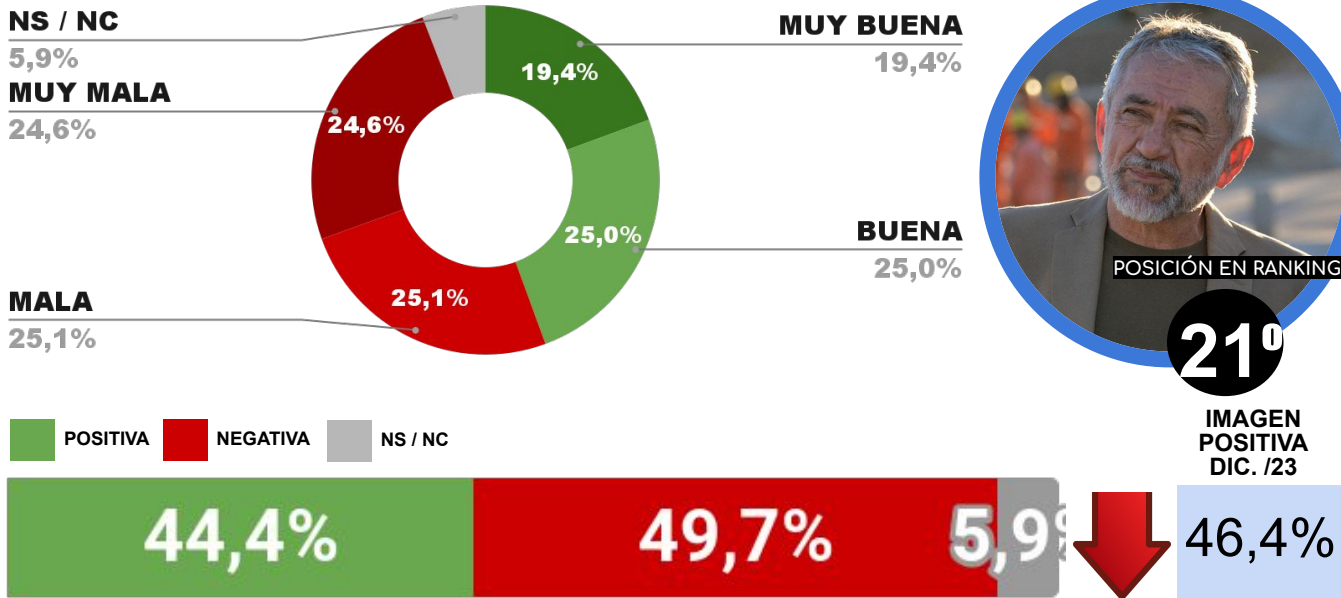
IMAGEN POSITIVA DIC. /23

POSITIVA NEGATIVA NS / NC



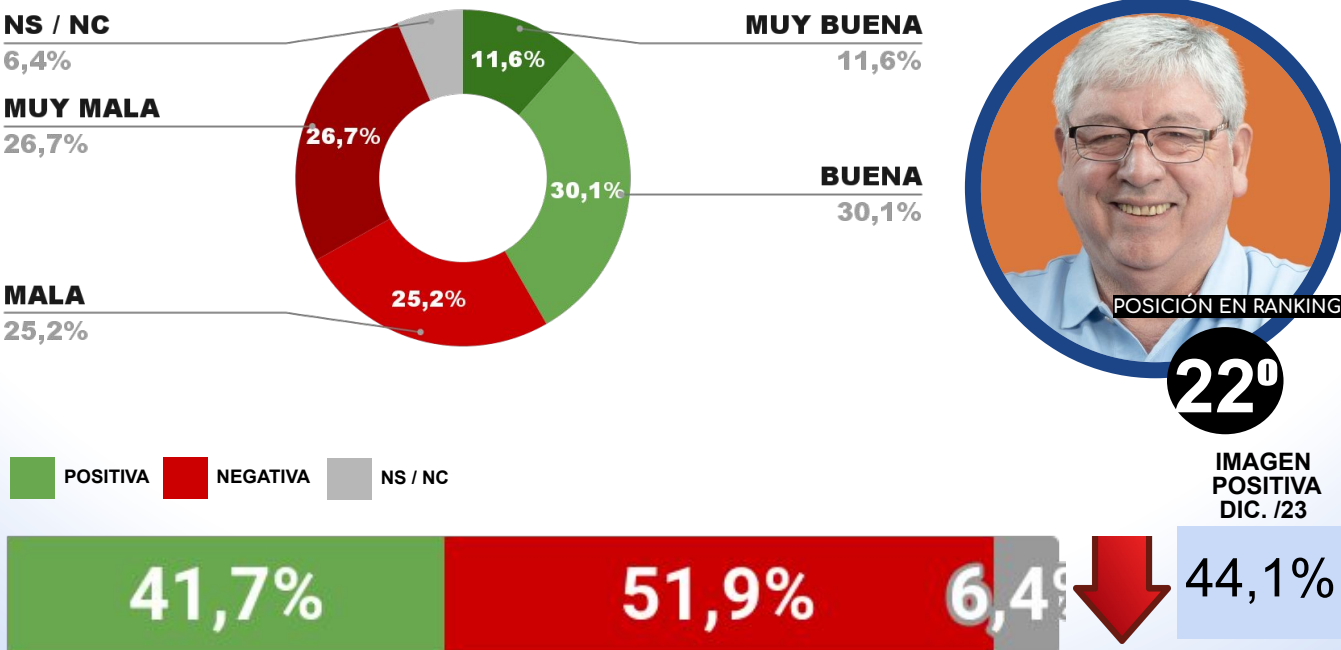
ENCUESTA: CIUDAD DE LA RIOJA (LA RIOJA)  
1 AL 4 DE FEBRERO DE 2024 - MUESTRA TOTAL: 415 CASOS

## IMAGEN INTENDENTE ARMANDO MOLINA



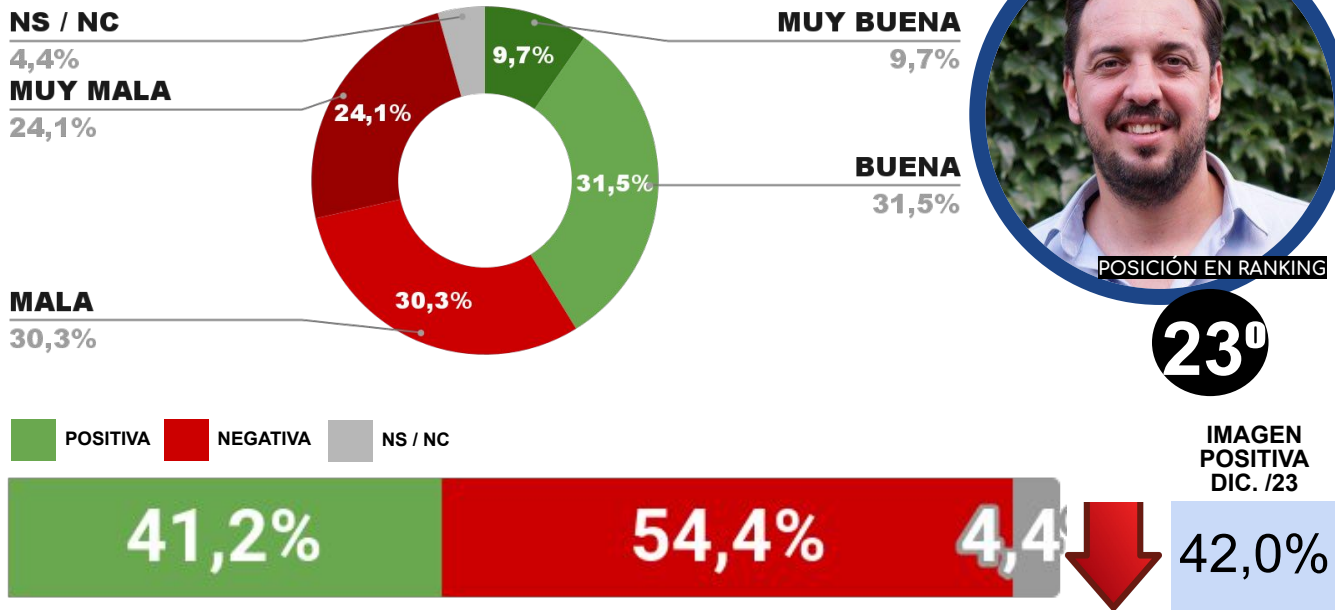
ENCUESTA: BARILOCHE (RÍO NEGRO)  
1 AL 4 DE FEBRERO DE 2024 - MUESTRA TOTAL: 395 CASOS

## IMAGEN INTENDENTE WALTER CORTÉS



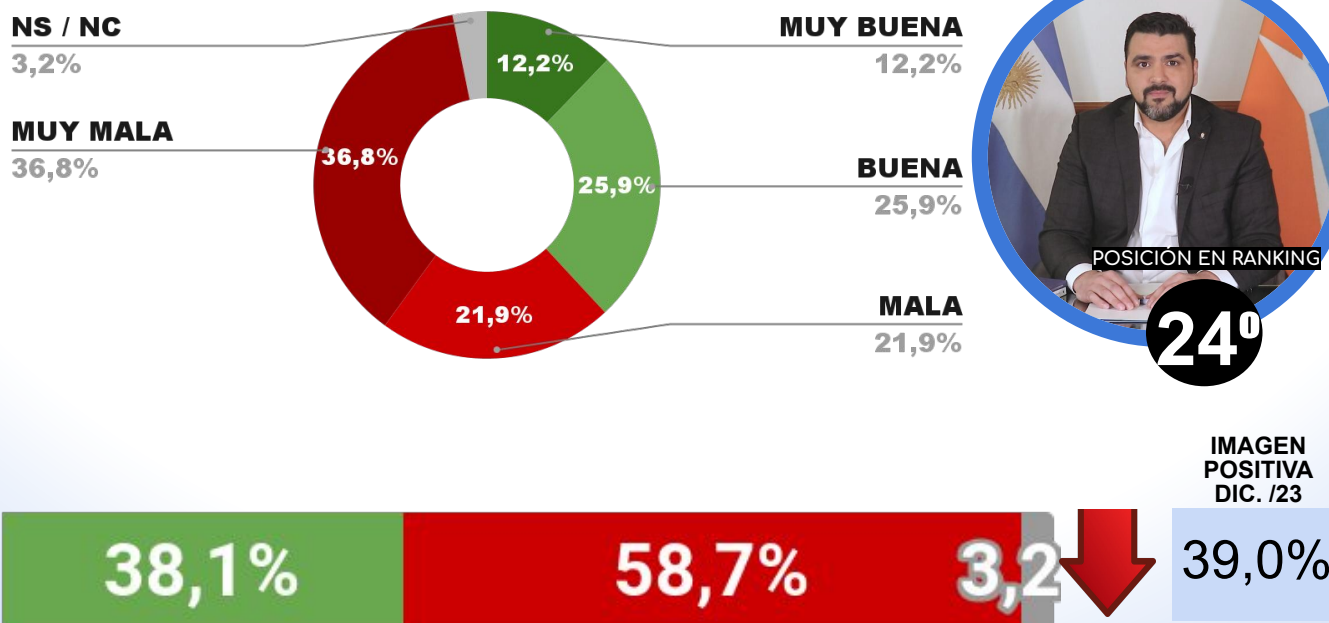
ENCUESTA: CIUDAD DE SANTA ROSA (LA PAMPA)  
1 AL 4 DE FEBRERO DE 2024 - MUESTRA TOTAL: 385 CASOS

## IMAGEN INTENDENTE LUCIANO DI NÁPOLI



ENCUESTA: CIUDAD DE USHUAIA (TIERRA DEL FUEGO)  
1 AL 4 DE FEBRERO DE 2024 - MUESTRA TOTAL: 386 CASOS

## IMAGEN INTENDENTE WALTER VUOTO





## **FICHA TÉCNICA**

**Población Objeto de Estudio:** Población general mayor a 16 Años

**Ámbito:** 23 PROVINCIAS DE ARGENTINA + CABA

**Cuotas:** Sexo, nivel educativo, geolocalización y franja etaria.

**Afijación:** Uniforme

**Técnica de Recolección de Información:** CB CAWI Research (Online)

**Instrumento de Recolección de Información:** Cuestionario estructurado de preguntas cerradas con aplicación directa.

**Tamaño de la Muestra por Provincias:** 18785 casos total (Promedio 620 -1256 casos por provincia)

**Error de Muestreo PROMEDIO:** +/- 3 a 4%

**Trabajo de Campo:** 1 al 4 de Febrero de 2024

**Procedimiento de Muestreo:** Estratificado por distritos provinciales.

**Tamaño de la Muestra por Municipios:** 10139 casos total (Promedio 380-539 casos por Municipio)

**Error de Muestreo PROMEDIO:** +/- 4 a 5%

**Trabajo de Campo:** 1 al 4 de Febrero de 2024

**Procedimiento de Muestreo:** Estratificado por distritos municipales.



**MUCHAS  
GRACIAS**

[www.cbconsultoraop.com](http://www.cbconsultoraop.com)